

No. De Oficio: SAPAF/DG/147/2022  
Asunto: Entrega de Cuenta Pública 2021  
San Francisco del Rincón, Gto., a 18 de febrero 2022.


C.P. Adrián González Púlido  
Tesorero Municipal  
Presente:

El que suscribe Ing. Rogelio Lugo Olivarez, Director General del Sistema de Agua Potable y Alcantarillado de San Francisco (SAPAF), con domicilio ubicado en calle Nueva Galicia esquina Cuauhtémoc s/n fraccionamiento Colonial del Valle, San Francisco del Rincón, Gto., con las debidas consideraciones expongo:

De conformidad con lo establecido en los artículos 15 y 20 de la Ley de Fiscalización Superior del Estado de Guanajuato, se remite el acuse del SIRET que acredita la entrega de la cuenta pública correspondiente al ejercicio 2021, en archivos de dato abierto, así como una versión con firma autógrafa de los documentos en formato PDF del ente público que corresponde al Sistema de Agua Potable y Alcantarillado de San Francisco.

Esperando con lo anterior dar cumplimiento a la normativa vigente relacionada con la entrega de la cuenta pública, nos despedimos enviando un cordial saludo.

Atentamente

  
Ing. Rogelio Lugo Olivarez  
Director General

SAPAF  
Tesorería  
Municipal



Municipio de  
San Francisco  
del Rincón, Gto.

18 FEB. 2022

**RECIBIDO**



C.c.p.- Expediente.-

**SISTEMA DE AGUA POTABLE Y ALCANTARILLADO DE SAN FRANCISCO**

NUEVA GALICIA ESQ. CUAUHTÉMOC, S/N FRACC. COLONIAL DEL VALLE, C.P. 36379, TEL.: (476) 744 4321, SAN FRANCISCO DEL RINCÓN, GTO.

## Sistema de Agua Potable y Alcantarillado de San Francisco del Rincón, Gto.

## ESTADO DE ACTIVIDADES

DEL 1 DE ENERO AL 31 DE DICIEMBRE DEL 2021 y 2020

	2021	2020
<b>INGRESOS Y OTROS BENEFICIOS</b>		
<b>Ingresos de Gestión</b>	<b>111,979,050.98</b>	<b>93,255,964.54</b>
Impuestos	0.00	0.00
Cuotas y Aportaciones de Seguridad Social	0.00	0.00
Contribuciones de Mejoras	0.00	0.00
Derechos	0.00	0.00
Productos	0.00	0.00
Aprovechamientos	0.00	0.00
Ingresos por Venta de Bienes y Prestación de Servicios	111,979,050.98	93,255,964.54
<b>Participaciones, Aportaciones, Convenios, Incentivos Derivados de la Colaboración Fiscal, Fondos Distintos de Aportaciones, Transferencias, Asignaciones, Subsidios y Subvenciones, y Pensiones y Jubilaciones</b>	<b>0.00</b>	<b>17,493,496.94</b>
Participaciones, Aportaciones, Convenios, Incentivos Derivados de la Colaboración Fiscal y Fondos Distintos de Aportaciones	0.00	17,493,496.94
Transferencias, Asignaciones, Subsidios y Subvenciones, y Pensiones y Jubilaciones	0.00	0.00
<b>Otros Ingresos y Beneficios</b>	<b>16,040,360.00</b>	<b>102,720.00</b>
Ingresos Financieros	0.00	0.00
Incremento por Variación de Inventarios	0.00	0.00
Disminución del Exceso de Estimaciones por Pérdida o Deterioro u Obsolescencia	0.00	0.00
Disminución del Exceso de Provisiones	0.00	0.00
Otros Ingresos y Beneficios Varios	16,040,360.00	102,720.00
<b>Total de Ingresos y Otros Beneficios</b>	<b>128,019,410.98</b>	<b>110,852,181.48</b>
<b>GASTOS Y OTRAS PÉRDIDAS</b>		
<b>Gastos de Funcionamiento</b>	<b>75,084,683.36</b>	<b>69,667,507.50</b>
Servicios Personales	29,246,202.76	25,965,430.04
Materiales y Suministros	11,568,200.08	12,704,349.05
Servicios Generales	34,270,280.52	30,997,728.41
<b>Transferencias, Asignaciones, Subsidios y Otras Ayudas</b>	<b>104,954.50</b>	<b>109,843.85</b>
Transferencias Internas y Asignaciones al Sector Público	0.00	0.00
Transferencias al Resto del Sector Público	0.00	0.00
Subsidios y Subvenciones	0.00	0.00
Ayudas Sociales	50,400.00	64,560.50
Pensiones y Jubilaciones	54,554.50	45,283.35
Transferencias a Fideicomisos, Mandatos y Contratos Análogos	0.00	0.00
Transferencias a la Seguridad Social	0.00	0.00
Donativos	0.00	0.00
Transferencias al Exterior	0.00	0.00
<b>Participaciones y Aportaciones</b>	<b>0.00</b>	<b>647,569.46</b>
Participaciones	0.00	0.00
Aportaciones	0.00	0.00
Convenios	0.00	647,569.46
<b>Intereses, Comisiones y Otros Gastos de la Deuda Pública</b>	<b>0.00</b>	<b>0.00</b>
Intereses de la Deuda Pública	0.00	0.00
Comisiones de la Deuda Pública	0.00	0.00
Gastos de la Deuda Pública	0.00	0.00
Costo por Coberturas	0.00	0.00
Apoyos Financieros	0.00	0.00
<b>Otros Gastos y Pérdidas Extraordinarias</b>	<b>6,253,553.31</b>	<b>5,207,999.18</b>
Estimaciones, Depreciaciones, Deterioros, Obsolescencia y Amortizaciones	6,253,553.31	5,207,999.18
Provisiones	0.00	0.00
Disminución de Inventarios	0.00	0.00
Aumento por Insuficiencia de Estimaciones por Pérdida o Deterioro u Obsolescencia	0.00	0.00
Aumento por Insuficiencia de Provisiones	0.00	0.00
Otros Gastos	0.00	0.00
<b>Inversión Pública</b>	<b>36,024,158.81</b>	<b>25,036,261.88</b>
Inversión Pública no Capitalizable	36,024,158.81	25,036,261.88
<b>Total de Gastos y Otras Pérdidas</b>	<b>117,467,349.98</b>	<b>100,669,181.87</b>
<b>Resultados del Ejercicio (Ahorro/Desahorro)</b>	<b>10,552,061.00</b>	<b>10,182,999.61</b>

Bajo protesta de decir verdad declaramos que los Estados Financieros y sus notas, son razonablemente correctos y son responsabilidad del emisor.

LIC. FABIAN VELAZQUEZ VILLALPANDO  
PRESIDENTE DEL CONSEJO

C.P. SILVIA NAVARRO LIRA  
TESORERO DEL CONSEJO

C.P. HILARIA ARRIAGA QUIROZ  
GERENTE DE ADMON. Y FINANZAS



Estado de Situación Financiera  
AL 31 DE DICIEMBRE DEL 2021 Y 2020

	2021	2020	2021	2020
<b>ACTIVO</b>			<b>PASIVO</b>	
<b>Activo Circulante</b>			<b>Activo Circulante</b>	
Derechos y Equivalentes	32,366,373.41	53,983,108.66	Cuentas por Pagar a Corto Plazo	2,963,303.61
Derechos a Recibir Efectivo o Equivalentes	45,446,411.39	32,763,355.97	Documentos por Pagar a Corto Plazo	0.00
Inventarios	717,777.64	3,175,500.52	Porción a Corto Plazo de la Deuda Pública a Largo Plazo	0.00
Atmascenas	0.00	0.00	Títulos y Valores a Corto Plazo	0.00
Estimación por Pérdida o Deterioro de Activos Circulantes	3,608,613.39	0.00	Pasivos Diferidos a Corto Plazo	0.00
Otros Activos Circulantes	0.00	0.00	Fondos y Bienes de Terceros en Garantía y/o Administración a Corto Plazo	0.00
<b>Total de Activo Circulante</b>	<b>82,141,175.83</b>	<b>93,252,703.80</b>	Provisiones a Corto Plazo	0.00
<b>Activo No Circulante</b>			Otros Pasivos a Corto Plazo	0.00
Inversiones Financieras a Largo Plazo	0.00	0.00	<b>Total de Pasivo Circulante</b>	<b>2,963,303.61</b>
Derechos a Recibir Efectivo o Equivalentes a Largo Plazo	0.00	0.00	<b>Pasivo No Circulante</b>	
Bienes Inmuebles, Infraestructura y Construcciones en Proceso	156,247,329.34	131,543,060.61	Cuentas por Pagar a Largo Plazo	0.00
Bienes Muebles	52,262,738.94	48,646,406.11	Documentos por Pagar a Largo Plazo	0.00
Activos Intangibles	4,281,349.84	4,281,349.84	Deuda Pública a Largo Plazo	0.00
Depreciación, Deterioro y Amortización Acumulada de Bienes	-54,270,391.51	-48,016,938.20	Pasivos Diferidos a Largo Plazo	0.00
Activos Diferidos	11,280,324.16	8,316,605.78	Fondos y Bienes de Terceros en Garantía y/o en Administración a Largo Plazo	0.00
Estimación por Pérdida o Deterioro de Activos no Circulantes	0.00	0.00	Provisiones a Largo Plazo	0.00
Otros Activos no Circulantes	0.00	0.00	<b>Total de Pasivo No Circulante</b>	<b>0.00</b>
<b>Total de Activo No Circulante</b>	<b>169,801,350.77</b>	<b>144,770,583.54</b>	<b>Total del Pasivo</b>	<b>2,963,303.61</b>
<b>Total Activo</b>	<b>251,942,526.60</b>	<b>238,023,287.34</b>	<b>HACIENDA PÚBLICA/PATRIMONIO</b>	
			<b>Hacienda Pública/Patrimonio Contribuido</b>	
			Aportaciones	148,350,351.90
			Donaciones de Capital	72,577,596.34
			Actualización de la Hacienda Pública/Patrimonio	75,772,555.55
				0.00
			<b>Hacienda Pública/Patrimonio Generado</b>	
			Resultados del Ejercicio (Ahorro/ Desahorro)	100,728,871.09
			Resultados de Ejercicios Anteriores	10,552,061.00
			Revalúos	90,176,810.09
			Reservas	0.00
			Rectificaciones de Resultados de Ejercicios Anteriores	0.00
			<b>Exceso o Insuficiencia en la Actualización de la Hacienda Pública/ Patrimonio</b>	
			Resultado por Posición Monetaria	0.00
			Resultado por Tenencia de Activos no Monetarios	0.00
			<b>Total Hacienda Pública/Patrimonio</b>	<b>249,079,222.99</b>
			<b>Total del Pasivo y Hacienda Pública/Patrimonio</b>	<b>251,942,526.60</b>
				<b>238,023,287.34</b>

Bajo protesta de decir verdad declaramos que los Estados Financieros y sus notas, son razonablemente correctos y son responsabilidad del emisor.

  
LIC. FABIAN VELAZQUEZ VILLATORANDO  
PRESIDENTE DEL CONSEJO



C.P. SILVIA NAVARRO LIRA  
TESORERO DEL CONSEJO

  
C.P. HILMARÍA ARRIAGA QUIROZ  
GERENTE DE ADMON. Y FINANZAS

Sistema de Agua Potable y Alcantarillado de San Francisco del Rincón, Gto.  
Estado de Variación en la Hacienda Pública  
Del 1 de Enero AL 31 DE DICIEMBRE DEL 2021

Concepto	Hacienda Pública / Patrimonio Contribuido	Hacienda Pública / Patrimonio Generado de Ejercicios Anteriores	Hacienda Pública / Patrimonio Generado de Ejercicio	Exceso o Insuficiencia en la Actualización de la Hacienda Pública / Patrimonio	Total
<b>Hacienda Pública/Patrimonio Contribuido Neto de 2020</b>	<b>140,998,028.09</b>				<b>140,998,028.09</b>
Aportaciones	68,594,149.87				68,594,149.87
Donaciones de Capital	72,403,878.22				72,403,878.22
Actualización de la Hacienda Pública/Patrimonio	0.00				0.00
<b>Hacienda Pública/Patrimonio Generado Neto de 2020</b>		<b>84,070,610.09</b>			<b>84,253,609.70</b>
Resultados del Ejercicio (Ahorro/Desahorro)		84,070,610.09	10,182,999.61	10,182,999.61	10,182,999.61
Resultados de Ejercicios Anteriores		0.00	0.00	0.00	84,070,610.09
Revalúos		0.00	0.00	0.00	0.00
Reservas		0.00	0.00	0.00	0.00
Rectificaciones de Resultados de Ejercicios Anteriores		0.00	0.00	0.00	0.00
<b>Exceso o Insuficiencia en la Actualización de la Hacienda Pública / Patrimonio Neto de 2020</b>				<b>0.00</b>	<b>0.00</b>
Resultado por Posición Monetaria				0.00	0.00
Resultado por Tenencia de Activos no Monetarios				0.00	0.00
<b>Hacienda Pública/Patrimonio Neto Final de 2020</b>	<b>140,998,028.09</b>	<b>84,070,610.09</b>	<b>10,182,999.61</b>	<b>0.00</b>	<b>235,251,637.79</b>
<b>Cambios en la Hacienda Pública/Patrimonio Contribuido Neto de 2021</b>					
Aportaciones	7,352,323.81				7,352,323.81
Donaciones de Capital	3,983,546.47				3,983,546.47
Actualización de la Hacienda Pública/Patrimonio	3,368,777.34				3,368,777.34
	0.00				0.00
<b>Variaciones de la Hacienda Pública/Patrimonio Generado Neto de 2021</b>					
Resultados del Ejercicio (Ahorro/Desahorro)		6,106,200.00	369,061.39	6,475,261.39	6,475,261.39
Resultados de Ejercicios Anteriores		6,106,200.00	10,552,061.00	10,552,061.00	10,552,061.00
Revalúos		0.00	-10,182,999.61	-10,182,999.61	-4,076,799.61
Reservas		0.00	0.00	0.00	0.00
Rectificaciones de Resultados de Ejercicios Anteriores		0.00	0.00	0.00	0.00
<b>Cambios en el Exceso o Insuficiencia en la Actualización de la Hacienda Pública/Patrimonio Neto de 2021</b>				<b>0.00</b>	<b>0.00</b>
Resultado por Posición Monetaria				0.00	0.00
Resultado por Tenencia de Activos no Monetarios				0.00	0.00
<b>Hacienda Pública/Patrimonio Neto Final de 2021</b>	<b>148,350,351.90</b>	<b>90,176,810.09</b>	<b>10,552,061.00</b>	<b>0.00</b>	<b>249,079,222.99</b>

Bajo protesta de decir verdad declaramos que los Estados Financieros y sus notas, son razonablemente correctos y son responsabilidad del emisor.

  
 LIC. FABIAN VELAZQUEZ VILLALBA  
 PRESIDENTE DEL CONSEJO

  
**CONSEJO DIRECTIVO**

  
 C.P. SILVIA NAVARRO LIRA  
 TESORERO DEL CONSEJO

  
 C.P. HILCARIA ARRIAGA QUIROZ  
 GERENTE DE ADMÓN. Y FINANZAS

**Sistema de Agua Potable y Alcantarillado de San Francisco del Rincón, Gto.**  
**Estado de Cambios en la Situación Financiera**  
**Del 1 de Enero AL 31 DE DICIEMBRE DEL 2021**

	Origen	Aplicación
<b>ACTIVO</b>	<b>30,328,011.44</b>	<b>44,247,250.70</b>
<i>Activo Circulante</i>	<b>24,074,458.13</b>	<b>12,962,930.16</b>
Efectivo y Equivalentes	21,616,735.25	0.00
Derechos a Recibir Efectivo o Equivalentes	0.00	12,685,055.42
Derechos a Recibir Bienes o Servicios	2,457,722.88	0.00
Inventarios	0.00	0.00
Almacenes	0.00	277,874.74
Estimación por Pérdida o Deterioro de Activos Circulantes	0.00	0.00
Otros Activos Circulantes	0.00	0.00
<i>Activo No Circulante</i>	<b>6,253,553.31</b>	<b>31,284,320.54</b>
Inversiones Financieras a Largo Plazo	0.00	0.00
Derechos a Recibir Efectivo o Equivalentes a Largo Plazo	0.00	0.00
Bienes Inmuebles, Infraestructura y Construcciones en Proceso	0.00	24,704,268.73
Bienes Muebles	0.00	3,616,332.83
Activos Intangibles	0.00	0.00
Depreciación, Deterioro y Amortización Acumulada de Bienes	6,253,553.31	0.00
Activos Diferidos	0.00	2,963,718.98
Estimación por Pérdida o Deterioro de Activos no Circulantes	0.00	0.00
Otros Activos no Circulantes	0.00	0.00
<b>PASIVO</b>	<b>91,654.06</b>	<b>0.00</b>
<i>Pasivo Circulante</i>	<b>91,654.06</b>	<b>0.00</b>
Cuentas por Pagar a Corto Plazo	91,654.06	0.00
Documentos por Pagar a Corto Plazo	0.00	0.00
Porción a Corto Plazo de la Deuda Pública a Largo Plazo	0.00	0.00
Títulos y Valores a Corto Plazo	0.00	0.00
Pasivos Diferidos a Corto Plazo	0.00	0.00
Fondos y Bienes de Terceros en Garantía y/o Administración a Corto Plazo	0.00	0.00
Provisiones a Corto Plazo	0.00	0.00
Otros Pasivos a Corto Plazo	0.00	0.00
<i>Pasivo No Circulante</i>	<b>0.00</b>	<b>0.00</b>
Cuentas por Pagar a Largo Plazo	0.00	0.00
Documentos por Pagar a Largo Plazo	0.00	0.00
Deuda Pública a Largo Plazo	0.00	0.00
Pasivos Diferidos a Largo Plazo	0.00	0.00
Fondos y Bienes de Terceros en Garantía y/o en Administración a Largo Plazo	0.00	0.00
Provisiones a Largo Plazo	0.00	0.00
<b>HACIENDA PÚBLICA/PATRIMONIO</b>	<b>13,827,585.20</b>	<b>0.00</b>
<i>Hacienda Pública/Patrimonio Contribuido</i>	<b>7,352,323.81</b>	<b>0.00</b>
Aportaciones	3,983,546.47	0.00
Donaciones de Capital	3,368,777.34	0.00
Actualización de la Hacienda Pública/Patrimonio	0.00	0.00
<i>Hacienda Pública/Patrimonio Generado</i>	<b>6,475,261.39</b>	<b>0.00</b>
Resultados del Ejercicio (Ahorro/ Desahorro)	369,061.39	0.00
Resultados de Ejercicios Anteriores	6,106,200.00	0.00
Revalúos	0.00	0.00
Reservas	0.00	0.00
Rectificaciones de Resultados de Ejercicios Anteriores	0.00	0.00
<i>Exceso o Insuficiencia en la Actualización de la Hacienda Pública/Patrimonio</i>	<b>0.00</b>	<b>0.00</b>
Resultado por Posición Monetaria	0.00	0.00
Resultado por Tenencia de Activos no Monetarios	0.00	0.00

"Bajo protesta de decir verdad declaramos que los Estados Financieros y sus notas, son razonablemente correctos y son responsabilidad del emisor".

  
**LIC. FABIAN VELAZQUEZ VILLALPANDO**  
 PRESIDENTE DEL CONSEJO

  
**CONSEJO DIRECTIVO**


  
**C.P. HILARIA ARRIAGA QUIROZ**  
 GERENTE DE ADMON. Y FINANZAS


**Sistema de Agua Potable y Alcantarillado de San Francisco del Rincón, Gto.**  
**Estado de Flujos de Efectivo**  
**Del 1 de Enero AL 31 DE DICIEMBRE DEL 2021 y 2020**

Concepto	2021	2020
<b>Flujo de Efectivo de las Actividades de Operación</b>		
<b>Origen</b>	<b>128,019,410.98</b>	<b>110,852,181.48</b>
Impuestos	0.00	0.00
Cuotas y Aportaciones de Seguridad Social	0.00	0.00
Contribuciones de Mejoras	0.00	0.00
Derechos	0.00	0.00
Productos	0.00	0.00
Aprovechamientos	0.00	0.00
Ingresos por Venta de Bienes y Prestación de Servicios	111,979,050.98	93,255,964.54
Participaciones y Aportaciones, Convenios, Incentivos Derivados de la Colaboración Fiscal y Fondos Distintos de Aportaciones	0.00	17,493,496.94
Transferencias, Asignaciones y Subsidios y Subvenciones, y Pensiones y Jubilaciones	0.00	0.00
Otros Origenes de Operación	16,040,360.00	102,720.00
<b>Aplicación</b>	<b>75,189,637.86</b>	<b>70,424,920.81</b>
Servicios Personales	29,246,202.76	25,965,430.04
Materiales y Suministros	11,568,200.08	12,704,349.05
Servicios Generales	34,270,280.52	30,997,728.41
Transferencias Internas y Asignaciones al Sector Público	0.00	0.00
Transferencias al resto del Sector Público	0.00	0.00
Subsidios y Subvenciones	0.00	0.00
Ayudas Sociales	50,400.00	64,560.50
Pensiones y Jubilaciones	54,554.50	45,283.35
Transferencias a Fideicomisos, Mandatos y Contratos Análogos	0.00	0.00
Transferencias a la Seguridad Social	0.00	0.00
Donativos	0.00	0.00
Transferencias al Exterior	0.00	0.00
Participaciones	0.00	0.00
Aportaciones	0.00	0.00
Convenios	0.00	647,569.46
Otras Aplicaciones de Operación	0.00	0.00
<b>Flujo Neto de Efectivo por Actividades de Operación</b>	<b>52,829,773.12</b>	<b>40,427,260.67</b>
<b>Flujo de Efectivo de las actividades de Inversión</b>		
<b>Origen</b>	<b>7,352,323.81</b>	<b>4,555,817.90</b>
Bienes Inmuebles, Infraestructura y Construcciones en Proceso	0.00	6,619,563.31
Bienes Muebles	0.00	0.00
Otros Origenes de Inversión	7,352,323.81	-2,063,745.41
<b>Aplicación</b>	<b>28,320,601.56</b>	<b>10,946,036.57</b>
Bienes Inmuebles, Infraestructura y Construcciones en Proceso	24,704,268.73	0.00
Bienes Muebles	3,616,332.83	10,946,036.57
Otras Aplicaciones de Inversión	0.00	0.00
<b>Flujo Neto de Efectivo por Actividades de Inversión</b>	<b>-20,968,277.75</b>	<b>-6,390,218.67</b>
<b>Flujo de Efectivo de las actividades de Financiamiento</b>		
<b>Origen</b>	<b>-37,551,581.48</b>	<b>-32,309,316.86</b>
Endeudamiento Neto	0.00	0.00
Interno	0.00	0.00
Externo	0.00	0.00
Otros Origenes de Financiamiento	-37,551,581.48	-32,309,316.86
<b>Aplicación</b>	<b>15,926,649.14</b>	<b>2,001,085.03</b>
Servicios de la Deuda	0.00	0.00
Interno	0.00	0.00
Externo	0.00	0.00
Otras Aplicaciones de Financiamiento	15,926,649.14	2,001,085.03
<b>Flujo Neto de Efectivo por Actividades de Financiamiento</b>	<b>-53,478,230.62</b>	<b>-34,310,401.89</b>
<b>Incremento/Disminución Neta en el Efectivo y Equivalentes al Efectivo</b>	<b>-21,616,735.25</b>	<b>-273,359.89</b>
<b>Efectivo y Equivalentes al Efectivo al Inicio del Ejercicio</b>	<b>53,983,108.66</b>	<b>54,256,468.55</b>
<b>Efectivo y Equivalentes al Efectivo al Final del Ejercicio</b>	<b>32,366,373.41</b>	<b>53,983,108.66</b>

Bajo protesta de decir verdad declaramos que los Estados Financieros y sus notas, son razonablemente correctos y son responsabilidad del emisor.

  
 LIC. FABIAN VELAZQUEZ VILLALPANDO  
 PRESIDENTE DEL CONSEJO

  
 C.P. SILVIA NAVARRO LIRA  
 TESORERO DEL CONSEJO

  
 C.P. HILARIA ARRIAGA QUIROZ  
 GERENTE DE ADMON. Y FINANZAS



Sistema de Agua Potable y Alcantarillado de San Francisco del Rincón, Gto.  
 Estado Analítico del Activo  
 Del 1 de Enero AL 31 DE DICIEMBRE DEL 2021

Concepto	Saldo Inicial 1	Cargos del Periodo 2	Abonos del Periodo 3	Saldo Final 4 (1+2-3)	Variación Del Periodo (4-1)
<b>ACTIVO</b>					
<b>Activo Circulante</b>	238,023,287.34	706,334,511.03	692,415,271.77	251,942,526.60	13,919,239.26
Efectivo y Equivalentes	93,252,703.80	602,217,795.98	613,329,323.95	82,141,175.83	-11,111,527.97
Derechos a Recibir Efectivo o Equivalentes	53,983,108.66	411,606,175.29	433,222,910.54	32,366,373.41	-21,616,735.25
Derechos a Recibir Bienes o Servicios	32,763,355.97	166,374,105.51	153,689,050.09	45,448,411.39	12,685,055.42
Inventarios	3,175,500.52	15,809,438.85	18,267,161.73	717,777.64	-2,457,722.88
Almacenes	0.00	0.00	0.00	0.00	0.00
Estimación por Pérdida o Deterioro de Activos Circulantes	3,330,738.65	8,428,076.33	8,150,201.59	3,608,613.39	277,874.74
Otros Activos Circulantes	0.00	0.00	0.00	0.00	0.00
<b>Activo No Circulante</b>	144,770,583.54	104,116,715.05	79,085,947.82	169,801,350.77	25,030,767.23
Inversiones Financieras a Largo Plazo	0.00	0.00	0.00	0.00	0.00
Derechos a Recibir Efectivo o Equivalentes a Largo Plazo	0.00	0.00	0.00	0.00	0.00
Bienes Inmuebles, Infraestructura y Construcciones en Proceso	131,543,060.61	97,497,427.24	72,793,158.51	156,247,329.34	24,704,268.73
Bienes Muebles	48,646,406.11	3,655,568.83	39,236.00	52,262,738.94	3,616,332.83
Activos Intangibles	4,281,349.84	0.00	0.00	4,281,349.84	0.00
Depreciación, Deterioro y Amortización Acumulada de Bienes	-48,016,838.20	0.00	6,253,553.31	-54,270,391.51	-6,253,553.31
Activos Diferidos	8,316,605.18	2,963,718.98	0.00	11,280,324.16	2,963,718.98
Estimación por Pérdida o Deterioro de Activos no Circulantes	0.00	0.00	0.00	0.00	0.00
Otros Activos no Circulantes	0.00	0.00	0.00	0.00	0.00

"Bajo protesta de decir verdad declaramos que los Estados Financieros y sus notas, son razonablemente correctos y son responsabilidad del emisor".

\_\_\_\_\_  
 LIC. FABIAN VELAZQUEZ MILALPANDO  
 PRESIDENTE DEL CONSEJO

\_\_\_\_\_  
 C.P. SILVIA NAVARRO LIRA  
 TRESORERO DEL CONSEJO

\_\_\_\_\_  
 C.P. HILARIA ARIAGA QUIROZ  
 GERENTE DE ADMON. Y FINANZAS



**Sistema de Agua Potable y Alcantarillado de San Francisco del Rincón, Gto.**  
**Estado Análítico de la Deuda y Otros Pasivos**  
**Del 1 de Enero AL 31 DE DICIEMBRE DEL 2021**

Denominación de las Deudas	Moneda de Contratación	Institución o País Acreedor	Saldo Inicial del Periodo	Saldo Final del Periodo
<b>DEUDA PÚBLICA</b>			0.00	0.00
<b>Corto Plazo</b>				
<b>Deuda Interna</b>			0.00	0.00
Instituciones de Crédito			0.00	0.00
Títulos y Valores			0.00	0.00
Arrendamientos Financieros			0.00	0.00
<b>Deuda Externa</b>			0.00	0.00
Organismos Financieros Internacionales			0.00	0.00
Deuda Bilateral			0.00	0.00
Títulos y Valores			0.00	0.00
Arrendamientos Financieros			0.00	0.00
<i>Subtotal a Corto Plazo</i>			0.00	0.00
<b>Largo Plazo</b>				
<b>Deuda Interna</b>			0.00	0.00
Instituciones de Crédito			0.00	0.00
Títulos y Valores			0.00	0.00
Arrendamientos Financieros			0.00	0.00
<b>Deuda Externa</b>			0.00	0.00
Organismos Financieros Internacionales			0.00	0.00
Deuda Bilateral			0.00	0.00
Títulos y Valores			0.00	0.00
Arrendamientos Financieros			0.00	0.00
<i>Subtotal Largo Plazo</i>			0.00	0.00
<b>Otros Pasivos</b>			2,771,649.55	2,863,303.61
<b>Total Deuda y Otros Pasivos</b>			2,771,649.55	2,863,303.61

Bajo protesta de decir verdad declaramos que los Estados Financieros y sus notas, son razonablemente correctos y son responsabilidad del emisor

  
 LIC. FABIAN VELAZQUEZ VILLALPANDO  
 PRESIDENTE DEL CONSEJO

  
 C.P. SILVIA NAVARRO LIRA  
 TESORERO DEL CONSEJO

  
 C.P. HILARIA ARRIAGA QUIROZ  
 GERENTE DE ADMON. Y FINANZAS





Sistema de Agua Potable y Alcantarillado de San Francisco del Rincón, Gto.  
Informes Sobre Pasivos Contingentes  
AL 31 DE DICIEMBRE DEL 2021

NOMBRE	CONCEPTO
JUICIOS	A LA FECHA EL SISTEMA DE AGUAPOTABLE Y ALCANTARILLADO DE SAN FRANCISCO DEL RINCON NO CUENTA CON PASIVOS CONTINGENTES
GARANTÍAS	
AVALES	
PENSIONES Y JUBILACIONES	
DEUDA CONTINGENTE	

Bajo protesta de decir verdad declaramos que los Estados Financieros y sus notas, son razonablemente correctos y son responsabilidad del emisor.

  
LIC. FABIAN VELAZQUEZ VILLALPANDO  
PRESIDENTE DEL CONSEJO

  
**SAPAT**  
CONSEJO DIRECTIVO

  
C.P. SILVIA NAVARRO LIRA  
TESORERO DEL CONSEJO

  
C.P. HILARIA ARRIAGA QUIROZ  
GERENTE DE ADMON. Y FINANZA

**NOTAS DE DESGLOSE Y MEMORIA**

Correspondiente del 1 de Enero AL 31 DE DICIEMBRE DEL 2021

EJERCICIO: 2021

PERIODICIDAD ANUAL

CORTE 1

NOTAS	DESCRIPCIÓN
	<b>1. NOTAS DE DESGLOSE:</b>
	<b>INFORMACION CONTABLE</b>
ESF-01	FONDOS CON AFECTACIÓN ESPECÍFICA E INVERSIONES FINANCIERAS
ESF-02	CONTRIBUCIONES POR RECUPERAR
ESF-03	CONTRIBUCIONES POR RECUPERAR CORTO PLAZO
ESF-04	BIENES DISPONIBLES PARA SU TRANSFORMACIÓN ESTIMACIONES Y DETERIOROS (INVENTARIOS)
ESF-05	ALMACENES
ESF-06	FIDEICOMISOS, MANDATOS Y CONTRATOS ANALÓGOS
ESF-07	PARTICIPACIONES Y APORTACIONES DE CAPITAL
ESF-08	BIENES MUEBLES E INMUEBLES
ESF-09	INTANGIBLES Y DIFERIDOS
ESF-10	ESTIMACIONES Y DETERIOROS
ESF-11	OTROS ACTIVOS
ESF-12	CUENTAS Y DOCUMENTOS POR PAGAR
ESF-13	FONDOS Y BIENES DE TERCEROS
ESF-14	OTROS PASIVOS CIRCULANTES
ACT-01	INGRESOS DE GESTIÓN
ACT-02	PARTICIPACIONES, APORTACIONES, CONVENIOS, INCENTIVOS,...
ACT-03	OTROS INGRESOS Y BENEFICIOS
ACT-04	GASTOS Y OTRAS PERDIDAS
VHP-01	PATRIMONIO CONTRIBUIDO
VHP-02	PATRIMONIO GENERADO
EFE-01	FLUJO DE EFECTIVO
EFE-02	ADQ. BIENES MUEBLES E INMUEBLES
EFE-03	CONCILIACIÓN DEL FLUJO DE EFECTIVO
Conciliación Ig	CONCILIACIÓN ENTRE LOS INGRESOS PRESUPUESTARIOS Y CONTABLES
Conciliación Eg	CONCILIACIÓN ENTRE LOS EGRESOS PRESUPUESTARIOS Y LOS GASTOS CONTABLES
Memoria	<b>II. DE MEMORIA (DE ORDEN):</b>
	CONTABLES
	PRESUPUESTALES

Bajo protesta de decir verdad declaramos que los Estados Financieros y sus notas, son razonablemente correctos y son responsabilidad del emisor.

*[Firma]*  
**LIC. FABIAN VELAZQUEZ VILLALPANDO**  
 PRESIDENTE DEL CONSEJO



*[Firma]*  
**C.P. HILARIA ARRIAGA QUIROZ**  
 GERENTE DE ADMON. Y FINANZAS

NOTAS

EEF-47 FONDOS CON AFECTACIÓN ESPECÍFICA E INVERSIONES FINANCIERAS

Cuenta	Nombre de la Cuenta	Monto	Tipo	2010	2019	2011	2017
1114	Fondos con Afectación Específica	24,856,959.79					
1115	Inversiones Financieras de Corto Plazo	3,589,333.92					
1211	Inversiones a Largo Plazo	0.00					

EEF-42 CONTRIBUCIONES POR REQUERIR

Cuenta	Nombre de la Cuenta	Monto	2010	2019	2011	2017
1122	Deudas por Cobrar a Corto Plazo	1,204.25	1,204.16	1,271.12	1,207.65	1,204.65
1124	Ingresos por Recuperar a Corto Plazo	30,073,834.72	29,000,288.25	32,359,067.54	30,235,597.69	26,622,579.25

EEF-43 CONTRIBUCIONES POR REQUERIR A CORTO PLAZO

Cuenta	Nombre de la Cuenta	Monto	A 90 Dias	A 180 Dias	A 365 Dias	+ 365 Dias	Característica
1122	Deudas Diversas por Cobrar a Corto Plazo	0.00	0.00	0.00	0.00	0.00	
1125	Deudas por Anticipos de la Tesorería a Corto Plazo	15,000.00	15,000.00	0.00	0.00	0.00	
1126	Presupuestos Obligados a Corto Plazo	0.00	0.00	0.00	0.00	0.00	
1128	Otros Derechos a Recibir Efectivo o Equivalentes a Corto Plazo	12,368,972.42	12,368,972.42	0.00	0.00	0.00	
1129	Otros Derechos por Cobrar a Corto Plazo	0.00	0.00	0.00	0.00	0.00	
1132	Anticipos por Provisiones por Adjudicación de Bienes y Servicios a Corto Plazo	0.00	0.00	0.00	0.00	0.00	
1133	Anticipos por Provisiones por Adjudicación de Bienes Inmuebles y Muebles a Corto Plazo	0.00	0.00	0.00	0.00	0.00	
1134	Anticipos a Contratistas por Obras Públicas a Corto Plazo	717,777.64	717,777.64	0.00	0.00	0.00	
1139	Otros Derechos a Recibir Bienes o Servicios a Corto Plazo	0.00	0.00	0.00	0.00	0.00	

EEF-44 BIENES ENajENIENTES PARA SU TRANSFERENCIA ESTIMACIONES Y DETENIMIENTOS (INVENTARIOS)

Cuenta	Nombre de la Cuenta	Monto	Sistema de Costo	Método de Valuación	Comentaria de la Aplicación	Impacto de Información Financiera
1140	Inventarios	0.00				
1141	Inventario de Mercancías para Venta	0.00				
1142	Inventario de Mercancías Terminadas	0.00				
1143	Inventario de Mercancías en Proceso de Elaboración	0.00				
1144	Inventario de Materias Primas, Materiales y Suministros para Producción	0.00				
1145	Bienes en Tránsito	0.00				

EEF-45 ALMACENES

Cuenta	Nombre de la Cuenta	Monto	Método	Comentaria de Aplicación	Impacto a la Información Financiera por cambios en el método
1150	Almacén de Materiales y Suministros de Consumo	3,056,613.39			
1151	Almacén de Materiales y Suministros de Consumo	3,056,613.39			

EEF-46 FIDEICOMISOS, MANDATOS Y CONTRATOS ANALÓGOS

Cuenta	Nombre de la Cuenta	Monto	Tipo	Característica
1213	Fideicomisos, Mandatos y Contratos Analógicos	0.00		

EEF-47 PARTICIPACIONES Y APORTACIONES DE CAPITAL

Cuenta	Nombre de la Cuenta	Monto	Tasa Aplicada	Criterios	Características
1214	Participaciones y Aportaciones de Capital	0.00			

EEF-48 BIENES INMUEBLES ENajENIENTES

Cuenta	Nombre de la Cuenta	Monto	Dpto. Gasto	Dcp. Anualizada	Método	Tasa Aplicada	Criterios	Características
1220	Bienes Inmuebles, Infraestructura y Construcciones en Proceso	156,247,329.34		0.00	0.00			
1221	Terrenos	26,120,180.63		0.00	0.00			
1222	Viviendas	92,521,192.89		0.00	0.00			
1224	Edificios no Habitacionales	0.00		0.00	0.00			
1225	Construcciones en Proceso en Bienes de Dominio Público	37,603,957.95		0.00	0.00			
1226	Construcciones en Proceso en Bienes Propios	0.00		0.00	0.00			
1229	Otros Bienes Inmuebles	0.00		0.00	0.00			
1240	Bienes Muebles	52,262,738.84		2,909,978.51	0.00			
1241	Mobiliario y Equipo de Administración	4,465,051.05		257,618.08	-33,114,377.14			
1242	Mobiliario y Equipo Educativo y Recreativo	35,511.85		3,651.18	-4,009,771.39			
1243	Equipo e Instrumental Médico y de Laboratorio	475,703.14		50,902.71	-374,664.47			
1244	Vehículos y Equipo de Transporte	18,076,258.42		667,018.60	-14,526,121.92			
1245	Equipo de Defensa y Seguridad	0.00		0.00	0.00			
1246	Maquinaria, Otros Equipos e Herramientas	29,205,279.48		1,900,687.94	-13,790,188.05			
1249	Concepciones, Obras de Arte y Objetos Valiosos	11,845.00		0.00	0.00			
1249	Activos Biológicos	0.00		0.00	0.00			

EEF-49 INajENIBLES Y DEJENIDOS

Cuenta	Nombre de la Cuenta	Monto	Amort. Gasto	Amort. Acum.	Método	Tasa Aplicada	Criterios	Características
1250	Activos Intangibles	4,281,348.84	71,108.66	618,265.38				
1251	Software	700,000.00	71,108.66	504,451.20				
1252	Patentes, Marcas y Derechos	0.00	0.00	0.00				
1253	Concesiones y Franquicias	3,480,501.84	0.00	0.00				
1254	Licencias	100,848.00	0.00	0.00				
1259	Otros Activos Intangibles	0.00	0.00	0.00				
1270	Activos Diferidos	11,280,324.16	0.00	0.00				
1271	Estudios, Formación y Evaluación de Proyectos	11,280,324.16	0.00	0.00				
1272	Directores Sobra Bienes en Régimen de Arrendamiento Financiero	0.00	0.00	0.00				
1273	Costos Fijados por Adiantados a Largo Plazo	0.00	0.00	0.00				
1274	Activos Diferidos	0.00	0.00	0.00				
1275	Activos Diferidos	0.00	0.00	0.00				
1276	Activos Diferidos	0.00	0.00	0.00				
1277	Otros Activos Diferidos	0.00	0.00	0.00				

EEF-50 ESTIMACIONES Y DETENIMIENTOS

Cuenta	Nombre de la Cuenta	Monto	Criterio
1160	Estimación por Pérdida o Gasto de Activos Circulantes	0.00	
1161	Estimaciones para Cuentas InajENIBLES por Derechos a Recibir Efectivo o Equivalentes	0.00	

EBF-11 OTROS ACTIVOS CIRCULANTE Y NO CIRCULANTE

Cuenta	Nombre de la Cuenta	Monto	Característica
1190	Otros Activos Circulantes	0.00	
1191	Valores en Garantía	0.00	
1192	Bienes en Garantía (excluye depósitos de fondos)	0.00	
1193	Bienes Derivados de Endosos, Descensos, Asignamientos y Dación en Pago	0.00	
1194	Adquisición con Fondos de Terceros	0.00	

EBF-12 CUENTAS Y DOCUMENTOS POR PAGAR

Cuenta	Nombre de la Cuenta	Monto	Característica
1200	Otros Activos no Circulantes	0.00	
1291	Bienes en Concesión	0.00	
1292	Bienes en Arrendamiento Financiero	0.00	
1293	Bienes en Comodato	0.00	

EBF-13 FONDOS Y BIENES DE TERCEROS

Cuenta	Nombre de la Cuenta	Monto	A 90 Dias	A 180 Dias	A 365 Dias	Mas de 365 Dias	Facilidad de Pago
2110	Cuentas por Pagar a Corto Plazo	2,863,303.61	2,863,303.61	0.00	0.00	0.00	0.00
2111	Servicios Personales por Pagar a Corto Plazo	0.00	0.00	0.00	0.00	0.00	0.00
2112	Proveedores por Pagar a Corto Plazo	859,014.37	859,014.37	0.00	0.00	0.00	0.00
2113	Contratistas por Obras Públicas por Pagar a Corto Plazo	0.00	0.00	0.00	0.00	0.00	0.00
2114	Participaciones y Aportaciones por Pagar a Corto Plazo	0.00	0.00	0.00	0.00	0.00	0.00
2115	Transferencias Obligadas por Pagar a Corto Plazo	0.00	0.00	0.00	0.00	0.00	0.00
2116	Intereses, Comisiones y Otros Cargos de la Deuda Pública por Pagar a Corto Plazo	1,992,722.00	1,992,722.00	0.00	0.00	0.00	0.00
2117	Impuestos por Pagar a Corto Plazo	0.00	0.00	0.00	0.00	0.00	0.00
2118	Devoluciones de la Ley del Impuesto por Pagar a Corto Plazo	11,453.34	11,453.34	0.00	0.00	0.00	0.00
2119	Otros Cuentas por Pagar a Corto Plazo	0.00	0.00	0.00	0.00	0.00	0.00
2120	Documentos por Pagar a Corto Plazo	0.00	0.00	0.00	0.00	0.00	0.00
2121	Documentos Comerciales por Pagar a Corto Plazo	0.00	0.00	0.00	0.00	0.00	0.00
2122	Documentos con Contratas por Obras Públicas por Pagar a Corto Plazo	0.00	0.00	0.00	0.00	0.00	0.00
2129	Otros Documentos por Pagar a Corto Plazo	0.00	0.00	0.00	0.00	0.00	0.00

EBF-14 OTROS PASIVOS CIRCULANTES

Cuenta	Nombre de la Cuenta	Monto	Naturaleza	Característica
2160	Fondos y Bienes de Terceros en Garantía y/o Administración a Corto Plazo	0.00		
2161	Fondos en Garantía a Corto Plazo	0.00		
2162	Fondos en Administración a Corto Plazo	0.00		
2163	Fondos Contingentes a Corto Plazo	0.00		
2164	Fondos de Fideicomisos, Mandatos y Contratos Analógicos a Corto Plazo	0.00		
2165	Otros Fondos de Terceros en Garantía y/o Administración a Corto Plazo	0.00		
2166	Valores en Garantía a Corto Plazo	0.00		
2250	Fondos y Bienes de Terceros en Garantía y/o Administración a Largo Plazo	0.00		
2251	Fondos en Garantía a Largo Plazo	0.00		
2252	Fondos en Administración a Largo Plazo	0.00		
2253	Fondos Contingentes a Largo Plazo	0.00		
2254	Fondos de Fideicomisos, Mandatos y Contratos Analógicos a Largo Plazo	0.00		
2255	Otros Fondos de Terceros en Garantía y/o Administración a Largo Plazo	0.00		
2256	Valores y Bienes en Garantía a Largo Plazo	0.00		

EBF-15 OTROS PASIVOS CIRCULANTES

Cuenta	Nombre de la Cuenta	Monto	Naturaleza	Característica
2159	Otros Pasivos Diferidos a Corto Plazo	0.00		
2159	Otros Pasivos Circulantes	0.00		
2240	Pasivos Diferidos a Largo Plazo	0.00		
2241	Pasivos Diferidos a Largo Plazo	0.00		
2242	Impuestos Diferidos a Largo Plazo	0.00		
2246	Otros Pasivos Diferidos a Largo Plazo	0.00		

Bajo protesta de decir verdad declaramos que los Estados Financieros y sus notas, son razonablemente correctos y son responsabilidad del emisor.

Notas

## ACT-01 INGRESOS DE GESTION

Cuenta	Nombre de la Cuenta	Monto	Característica Significativa
4100	INGRESOS DE GESTION	111,979,050.98	
4110	Impuestos	0.00	
4111	Impuestos Sobre los Ingresos	0.00	
4112	Impuestos Sobre el Patrimonio	0.00	
4113	Impuestos Sobre la Producción, el Consumo y las Transacciones	0.00	
4114	Impuestos al Comercio Exterior	0.00	
4115	Impuestos Sobre Normas y Asimilables	0.00	
4116	Impuestos Ecológicos	0.00	
4117	Accesorios de Impuestos	0.00	
4118	Impuestos no Comprendidos en la Ley de Ingresos Vigente. Causados en Ejercicios Fiscales Anteriores Pendientes de Liquidación o Pago	0.00	
4119	Otros Impuestos	0.00	
4120	Cuotas y Aportaciones de Seguridad Social	0.00	
4121	Aportaciones para Fondos de Vivienda	0.00	
4122	Cuotas para la Seguridad Social	0.00	
4123	Cuotas de Ahorro para el Retiro	0.00	
4124	Accesorios de Cuotas y Aportaciones de Seguridad Social	0.00	
4129	Otras Cuotas y Aportaciones para la Seguridad Social	0.00	
4130	Contribuciones de Mejoras	0.00	
4131	Contribuciones de Mejoras por Obras Publicas	0.00	
4132	Contribuciones de Mejoras no Comprendidas en la Ley de Ingresos Vigente. Causadas en Ejercicios Fiscales Anteriores Pendientes de Liquidación o Pago	0.00	
4140	Derechos	0.00	
4141	Derechos por el Uso. Goece. Aprovechamiento o Explotación de Bienes de Dominio Publico	0.00	
4143	Derechos por Prestación de Servicios	0.00	
4144	Accesorios de Derechos	0.00	
4145	Derechos no Comprendidos en la Ley de Ingresos Vigente. Causados en Ejercicios Fiscales Anteriores Pendientes de Liquidación o Pago	0.00	
4149	Otros Derechos	0.00	
4150	Productos	0.00	
4151	Productos	0.00	
4154	Productos no Comprendidos en la Ley de Ingresos Vigente. Causados en Ejercicios Fiscales Anteriores Pendientes de Liquidación o Pago	0.00	
4160	Aprovechamientos	0.00	
4161	Incentivos Derivados de la Colaboración Fiscal	0.00	
4162	Multas	0.00	
4163	Indemnizaciones	0.00	
4164	Reintegros	0.00	
4165	Aprovechamientos Provenientes de Obras Publicas	0.00	
4166	Aprovechamientos no Comprendidos en la Ley de Ingresos Vigente. Causados en Ejercicios Fiscales Anteriores Pendientes de Liquidación o Pago	0.00	
4168	Accesorios de Aprovechamientos	0.00	

4169	Otros Aprovechamientos	0.00	
4170	Ingresos por Venta de Bienes y Prestación de Servicios	111,979,050.98	
4171	Ingresos por Venta de Bienes y Prestación de Servicios de Instituciones Públicas de Seguridad Social	0.00	
4172	Ingresos por Venta de Bienes y Prestación de Servicios de Empresas Productivas del Estado	0.00	
4173	Ingresos por Venta de Bienes y Prestación de Servicios de Entidades Paraestatales y Fideicomisos No Empresariales y No Financieros	111,979,050.98	
4174	Ingresos por Venta de Bienes y Prestación de Servicios de Entidades Paraestatales Empresariales No Financieras con Participación Estatal Mayoritaria	0.00	
4175	Ingresos por Venta de Bienes y Prestación de Servicios de Entidades Paraestatales Empresariales Financieras Monetarias con Participación Estatal Mayoritaria	0.00	
4176	Ingresos por Venta de Bienes y Prestación de Servicios de Entidades Paraestatales Empresariales Financieras No Monetarias con Participación Estatal Mayoritaria	0.00	
4177	Ingresos por Venta de Bienes y Prestación de Servicios de Fideicomisos Financieros Públicos con Participación Estatal Mayoritaria	0.00	
4178	Ingresos por Venta de Bienes y Prestación de Servicios de los Poderes Legislativo y Judicial, y de los Órganos Autónomos	0.00	

ACT-02 PARTICIPACIONES, APORTACIONES, CONVENIOS, INCENTIVOS,...

Cuenta	Nombre de la Cuenta	Monto	Característica Significativa
4200	PARTICIPACIONES, APORTACIONES, CONVENIOS, INCENTIVOS DERIVADOS DE LA COLABORACIÓN FISCAL, FONDOS DISTINTOS DE APORTACIONES, TRANSFERENCIAS, ASIGNACIONES, SUBSIDIOS Y SUBVENCIONES, Y PENSIONES Y JUBILACIONES	0.00	
4210	Participaciones, Aportaciones, Convenios, Incentivos Derivados de la Colaboración Fiscal y Fondos Distintos de Aportaciones	0.00	
4211	Participaciones	0.00	
4212	Aportaciones	0.00	
4213	Convenios	0.00	
4214	Incentivos derivados de la Colaboración Fiscal	0.00	
4215	Fondos Distintos de Aportaciones	0.00	
4220	Transferencias, Asignaciones, Subsidios y Otras ayudas	0.00	
4221	Transferencias Internas y Asignaciones del Sector Público	0.00	
4223	Subsidios y Subvenciones	0.00	
4225	Pensiones y Jubilaciones	0.00	
4227	Transferencias del Fondo Mexicano del Petróleo para la Estabilización y el Desarrollo	0.00	

ACT-03 OTROS INGRESOS Y BENEFICIOS

Cuenta	Nombre de la Cuenta	Monto	Naturaleza	Característica
4300	OTROS INGRESOS Y BENEFICIOS	16,040,360.00		
4310	Ingresos Financieros	0.00		
4311	Intereses Ganados de Títulos, Valores y demás Instrumentos Financieros	0.00		
4319	Otros Ingresos Financieros	0.00		
4320	Incremento por Variación de Inventarios	0.00		
4321	Incremento por Variación de Inventarios de Mercancías para Venta	0.00		
4322	Incremento por Variación de Inventarios de Mercancías Terminadas	0.00		
4323	Incremento por Variación de Inventarios de Mercancías en Proceso de Elaboración	0.00		
4324	Incremento por Variación de Inventarios de Materias Primas, Materiales y Suministros para Producción	0.00		
4325	Incremento por Variación de Almacén de Materias Primas, Materiales y Suministros de Consumo	0.00		
4330	Disminución del Exceso de Estimaciones por Pérdida o Deterioro u Obsolescencia	0.00		
4331	Disminución del Exceso de Estimaciones por Pérdida o Deterioro u Obsolescencia	0.00		
4340	Disminución del Exceso de Provisiones	0.00		
4341	Disminución del Exceso de Provisiones	0.00		

4390	Otros Ingresos y Beneficios Varios	16,040,360.00
4392	Bonificaciones y Descuentos Obtenidos	0.00
4393	Diferencias por Tipo de Cambio a Favor	0.00
4394	Diferencias de Cotizaciones a Favor en Valores Negociables	0.00
4395	Resultado por Posición Monetaria	0.00
4396	Utilidades por Participación Patrimonial	0.00
4397	Diferencias por Reestructuración de Deuda Pública a Favor	0.00
4399	Otros Ingresos y Beneficios Varios	16,040,360.00

**ACT14 GASTOS Y OTRAS PERDIDAS**

Cuenta	Nombre de la Cuenta	Monto	%	Característica
5000	GASTOS Y OTRAS PERDIDAS	117,467,349.98	100%	
5100	GASTOS DE FUNCIONAMIENTO	75,084,683.36	64%	
5110	Servicios Personales	29,246,202.76	25%	
5111	Remuneraciones al Personal de Carácter Permanente	17,560,115.10	15%	
5112	Remuneraciones al Personal de Carácter Transitorio	0.00	0%	
5113	Remuneraciones Adicionales y Especiales	2,730,869.48	2%	
5114	Seguridad Social	4,009,895.44	3%	
5115	Otras Prestaciones Sociales y Económicas	4,830,322.74	4%	
5116	Pago de Estímulos a Servidores Públicos	115,000.00	0%	
5120	Materiales y Suministros	11,568,200.08	10%	
5121	Materiales de Administración, Emisión de Documentos y Artículos Oficiales	897,971.30	1%	
5122	Alimentos y Utensilios	34.48	0%	
5123	Materias Primas y Materiales de Producción y Comercialización	0.00	0%	
5124	Materiales y Artículos de Construcción y de Reparación	3,499,004.70	3%	
5125	Productos Químicos, Farmacéuticos y de Laboratorio	3,466,524.86	3%	
5126	Combustibles, Lubricantes y Aditivos	1,934,079.07	2%	
5127	Vestuario, Blancos, Prendas de Protección y Artículos Deportivos	570,998.09	0%	
5128	Materiales y Suministros para Seguridad	0.00	0%	
5129	Herramientas, Refacciones y Accesorios Menores	1,199,587.58	1%	
5130	Servicios Generales	34,270,280.52	29%	
5131	Servicios Básicos	10,046,183.69	9%	
5132	Servicios de Arrendamiento	967,712.38	1%	
5133	Servicios Profesionales, Científicos y Técnicos y Otros Servicios	2,220,682.86	2%	
5134	Servicios Financieros, Bancarios y Comerciales	867,825.84	1%	
5135	Servicios de Instalación, Reparación, Mantenimiento y Conservación	2,584,664.02	2%	
5136	Servicios de Comunicación Social y Publicidad	245,997.92	0%	
5137	Servicios de Traslado y Viáticos	26,598.97	0%	
5138	Servicios Oficiales	245,777.53	0%	
5139	Otros Servicios Generales	17,064,837.31	15%	
5200	TRANSFERENCIAS, ASIGNACIONES, SUBSIDIOS Y OTRAS AYUDAS	104,954.50	0%	
5210	Transferencias Internas y Asignaciones al Sector Público	0.00	0%	
5211	Asignaciones al Sector Público	0.00	0%	
5212	Transferencias Internas al Sector Público	0.00	0%	
5220	Transferencias al Resto del Sector Público	0.00	0%	
5221	Transferencias a Entidades Paraestatales	0.00	0%	
5222	Transferencias a Entidades Federativas y Municipios	0.00	0%	
5230	Subsidios y Subvenciones	0.00	0%	
5231	Subsidios	0.00	0%	
5232	Subvenciones	0.00	0%	

5240	Ayudas Sociales	50,400.00	0%
5241	Ayudas Sociales a Personas	50,400.00	0%
5242	Becas	0.00	0%
5243	Ayudas Sociales a Instituciones	0.00	0%
5244	Ayudas Sociales por Desastres Naturales y Otros Sinistros	0.00	0%
5250	Pensiones y Jubilaciones	54,554.50	0%
5251	Pensiones	0.00	0%
5252	Jubilaciones	54,554.50	0%
5259	Otras Pensiones y Jubilaciones	0.00	0%
5260	Transferencias a Fideicomisos, Mandatos y Contratos Análogos	0.00	0%
5261	Transferencias a Fideicomisos, Mandatos y Contratos Análogos al Gobierno	0.00	0%
5262	Transferencias a Fideicomisos, Mandatos y Contratos Análogos a Entidades Paraestatales	0.00	0%
5270	Transferencias a la Seguridad Social	0.00	0%
5271	Transferencias por Obligaciones de Ley	0.00	0%
5280	Donativos	0.00	0%
5281	Donativos a Instituciones sin Fines de Lucro	0.00	0%
5282	Donativos a Entidades Federativas y Municipios	0.00	0%
5283	Donativos a Fideicomiso, Mandatos y Contratos Análogos Privados	0.00	0%
5284	Donativos a Fideicomiso, Mandatos y Contratos Análogos Estatales	0.00	0%
5285	Donativos Internacionales	0.00	0%
5290	Transferencias al Exterior	0.00	0%
5291	Transferencias al Exterior a Gobiernos Extranjeros y Organismos Internacionales	0.00	0%
5292	Transferencias al Sector Privado Externo	0.00	0%
5300	PARTICIPACIONES Y APORTACIONES	0.00	0%
5310	Participaciones	0.00	0%
5311	Participaciones de la Federación a Entidades Federativas y Municipios	0.00	0%
5312	Participaciones de las Entidades Federativas a los Municipios	0.00	0%
5320	Aportaciones	0.00	0%
5321	Aportaciones de la Federación a Entidades Federativas y Municipios	0.00	0%
5322	Aportaciones de las Entidades Federativas a los Municipios	0.00	0%
5330	Convenios	0.00	0%
5331	Convenios de Reasignación	0.00	0%
5332	Convenios de Descentralización y Otros	0.00	0%
5400	INTERESES, COMISIONES Y OTROS GASTOS DE LA DEUDA PUBLICA	0.00	0%
5410	Intereses de la Deuda Pública	0.00	0%
5411	Intereses de la Deuda Pública Interna	0.00	0%
5412	Intereses de la Deuda Pública Externa	0.00	0%
5420	Comisiones de la Deuda Pública	0.00	0%
5421	Comisiones de la Deuda Pública Interna	0.00	0%
5422	Comisiones de la Deuda Pública Externa	0.00	0%
5430	Gastos de la Deuda Pública	0.00	0%
5431	Gastos de la Deuda Pública Interna	0.00	0%
5432	Gastos de la Deuda Pública Externa	0.00	0%
5440	Costo por Coberturas	0.00	0%
5441	Costo por Coberturas	0.00	0%
5450	Apoyos Financieros	0.00	0%
5451	Apoyos Financieros a Intermediarios	0.00	0%
5452	Apoyo Financieros a Ahorradores y Deudores del Sistema Financiero Nacional	0.00	0%
5500	OTROS GASTOS Y PERDIDAS EXTRAORDINARIAS	6,253,553.31	5%
5510	Estimaciones, Depreciaciones, Deterioros, Obsolescencia y Amortizaciones	6,253,553.31	5%
5511	Estimaciones por Pérdida o Deterioro de Activos Circulantes	0.00	0%



5512	Estimaciones por Pérdida o Deterioro de Activo no Circulante	0.00	0%
5513	Depreciación de Bienes Inmuebles	3,272,466.14	3%
5514	Depreciación de Infraestructura	0.00	0%
5515	Depreciación de Bienes Muebles	2,909,978.51	2%
5516	Deterioro de los Activos Biológicos	0.00	0%
5517	Amortización de Activos Intangibles	71,108.66	0%
5518	Disminución de Bienes por pérdida, obsolescencia y deterioro	0.00	0%
5520	Provisiones	0.00	0%
5521	Provisiones de Pasivos a Corto Plazo	0.00	0%
5522	Provisiones de Pasivos a Largo Plazo	0.00	0%
5530	Disminución de Inventarios	0.00	0%
5531	Disminución de Inventarios de Mercancías para Venta	0.00	0%
5532	Disminución de Inventarios de Mercancías Terminadas	0.00	0%
5533	Disminución de Inventarios de Mercancías en Proceso de Elaboración	0.00	0%
5534	Disminución de Inventarios de Materias Primas, Materiales y Suministros para Producción	0.00	0%
5535	Disminución de Almacén de Materiales y Suministros de Consumo	0.00	0%
5540	Aumento por Insuficiencia de Estimaciones por Pérdida o Deterioro u Obsolescencia	0.00	0%
5541	Aumento por Insuficiencia de Estimaciones por Pérdida o Deterioro u Obsolescencia	0.00	0%
5550	Aumento por Insuficiencia de Provisiones	0.00	0%
5551	Aumento por Insuficiencia de Provisiones	0.00	0%
5590	Otros Gastos	0.00	0%
5591	Gastos de Ejercicios Anteriores	0.00	0%
5592	Pérdidas por Responsabilidades	0.00	0%
5593	Bonificaciones y Descuentos Otorgados	0.00	0%
5594	Diferencias por Tipo de Cambio Negativas	0.00	0%
5595	Diferencias de Cotizaciones Negativas en Valores Negociables	0.00	0%
5596	Resultado por Posición Monetaria	0.00	0%
5597	Pérdidas por Participación Patrimonial	0.00	0%
5598	Diferencias por Reestructuración de Deuda Pública Negativas	0.00	0%
5599	Otros Gastos Varios	0.00	0%
5600	INVERSIÓN PÚBLICA	36,024,158.81	31%
5610	Inversión Pública no Capitalizable	36,024,158.81	31%
5611	Construcción en Bienes no Capitalizable	36,024,158.81	31%

Bajo protesta de decir verdad declaramos que los Estados Financieros y sus notas, son razonablemente correctos y son responsabilidad del emisor.

Sistema de Agua Potable y Alcantarillado de San Francisco del Rincón, Gto.  
**NOTAS DE DESGLOSE ESTADO DE VARIACIÓN EN LA HACIENDA PÚBLICA**  
 Correspondiente del 1 de Enero AL 31 DE DICIEMBRE DEL 2021

EJERCICIO: 2021  
 PERIODICIDAD: ANUAL  
 CORTE: 1

Notas

VHP-01 PATRIMONIO CONTRIBUIDO

Cuenta	Nombre de la Cuenta	Monto	Tipo	Naturaleza
3110	Aportaciones	72,577,696.34		
3120	Donaciones de Capital	75,772,655.56		
3130	Actualización de la Hacienda Pública/Patrimonio	0.00		

VHP-02 PATRIMONIO GENERADO

Cuenta	Nombre de la Cuenta	Monto	Procedencia
3210	Resultado del Ejercicio (Ahorro/ Desahorro)	10,552,061.00	
3220	Resultados de Ejercicios Anteriores	90,176,810.09	
3230	Revalúos	0.00	
3231	Revalúo de Bienes Inmuebles	0.00	
3232	Revalúo de Bienes Muebles	0.00	
3233	Revalúo de Bienes Intangibles	0.00	
3239	Otros Revalúos	0.00	
3240	Reservas	0.00	
3241	Reservas de Patrimonio	0.00	
3242	Reservas Territoriales	0.00	
3243	Reservas por Contingencias	0.00	
3250	Rectificaciones de Resultados de Ejercicios Anteriores	0.00	
3251	Cambios en Políticas Contables	0.00	
3252	Cambios por Errores Contables	0.00	

Bajo protesta de decir verdad declaramos que los Estados Financieros y sus notas, son razonablemente correctos y son responsabilidad del emisor.

Sistema de Agua Potable y Alcantarillado de San Francisco del Rincón, Gto.

NOTAS DE DESGLOSE ESTADO DE FLUJOS DE EFECTIVO

Correspondiente del 1 de Enero AL 31 DE DICIEMBRE DEL 2021

EJERCICIO: 2021  
PERIODICIDAD: ANUAL  
CORTE: 1

Notas

EFE-01 FLUJOS DE EFECTIVO

Cuenta	Nombre de la Cuenta	Saldo Final	Saldo Inicial
1111	Efectivo	143,056.05	70,310.84
1112	Bancos/Tesorería	992,264.40	1,997,863.01
1113	Bancos/Depositos y Otros	0.00	0.00
1114	Inversiones Temporales (Hasta 3 meses)	24,856,995.79	42,243,292.12
1115	Fondos con Afectación Específica	5,897,355.95	9,196,534.11
1116	Depositos de Fondos de Terceros en Garantía y/o Administración	476,701.22	475,108.58
1119	Otros Efectivos y Equivalentes	0.00	0.00
1110	Total	32,366,373.41	53,983,108.66

EFE-02 ADQ. BIENES MUEBLES E INMUEBLES

Cuenta	Nombre de la Cuenta	Monto	Subsidio	Pagos
1230	Bienes Inmuebles, Infraestructura y Construcciones en Proceso	156,247,329.34		
1231	Terrenos	26,120,180.83		
1232	Viviendas	0.00		
1233	Edificios no Habitacionales	92,523,190.86		
1234	Infraestructura	0.00		
1235	Construcciones en Proceso en Bienes de Dominio Público	37,603,957.65		
1236	Construcciones en Proceso en Bienes Propios	0.00		
1239	Otros Bienes Inmuebles	0.00		
1240	Bienes Muebles	52,282,738.94		
1241	Mobiliario y Equipo de Administración	4,455,051.05		
1242	Mobiliario y Equipo Educativo y Recreativo	35,511.85		
1243	Equipo e Instrumental Médico y de Laboratorio	475,793.14		
1244	Vehículos y Equipo de Transporte	18,078,258.42		
1245	Equipo de Defensa y Seguridad	0.00		
1246	Maquinaria, Otros Equipos y Herramientas	29,206,279.48		
1247	Colecciones, Obras de Arte y Objetos Valiosos	11,845.00		
1248	Activos Biológicos	0.00		
1250	Activos Intangibles	4,281,349.84		
1251	Software	700,000.00		
1252	Patentes, Marcas y Derechos	0.00		
1253	Concesiones y Franquicias	3,480,501.84		
1254	Licencias	100,848.00		
1259	Otros Activos Intangibles	0.00		

EFE-03 CONCILIACION DEL FLUJO DE EFECTIVO

Cuenta	Nombre de la Cuenta	Saldo Anterior	Saldo Final
5500	OTROS GASTOS Y PERDIDAS EXTRAORDINARIAS	0.00	6,253,553.31
5510	Estimaciones, Depreciaciones, Deterioros, Obsolescencia y Amortizaciones	0.00	6,253,553.31
5511	Estimaciones por Pérdida o Deterioro de Activos Circulantes	0.00	0.00
5512	Estimaciones por Pérdida o Deterioro de Activo no Circulante	0.00	0.00

5513	Depreciación de Bienes Inmuebles	0.00		3,272,466.14	
5514	Depreciación de Infraestructura	0.00		0.00	
5515	Depreciación de Bienes Muebles	0.00		2,909,978.51	
5516	Detenoreo de los Activos Biológicos	0.00		0.00	
5517	Amortización de Activos Intangibles	0.00		71,108.66	
5518	Disminución de Bienes por pérdida, obsolescencia y detenoreo	0.00		0.00	
5520	Provisiones	0.00		0.00	
5521	Provisiones de Pasivos a Corto Plazo	0.00		0.00	
5522	Provisiones de Pasivos a Largo Plazo	0.00		0.00	
5530	Disminución de Inventarios	0.00		0.00	
5531	Disminución de Inventarios de Mercancías para Venta	0.00		0.00	
5532	Disminución de Inventarios de Mercancías Terminadas	0.00		0.00	
5533	Disminución de Inventarios de Mercancías en Proceso de Elaboración	0.00		0.00	
5534	Disminución de Inventarios de Materias Primas, Materiales y Suministros para Producción	0.00		0.00	
5535	Disminución de Almacén de Materiales y Suministros de Consumo	0.00		0.00	
5540	Aumento por Insuficiencia de Estimaciones por Pérdida o Detenoreo u Obsolescencia	0.00		0.00	
5541	Aumento por Insuficiencia de Estimaciones por Pérdida o Detenoreo u Obsolescencia	0.00		0.00	
5550	Aumento por Insuficiencia de Provisiones	0.00		0.00	
5551	Aumento por Insuficiencia de Provisiones	0.00		0.00	
5590	Otros Gastos	0.00		0.00	
5591	Gastos de Ejercicios Anteriores	0.00		0.00	
5592	Pérdidas por Responsabilidades	0.00		0.00	
5593	Bonificaciones y Descuentos Otorgados	0.00		0.00	
5594	Diferencias por Tipo de Cambio Negativas en Efectivo y Equivalentes	0.00		0.00	
5595	Diferencias de Cotizaciones Negativas en Valores Negociables	0.00		0.00	
5596	Resultado por Posición Monetaria	0.00		0.00	
5597	Pérdidas por Participación Patrimonial	0.00		0.00	
5599	Otros Gastos Varios	0.00		0.00	
5600	INVERSIÓN PÚBLICA	70,626.63		36,024,158.81	
5610	Inversión Pública no Capitalizable	70,626.63		0.00	
5611	Construcción en Bienes no Capitalizable	70,626.63		36,024,158.81	

Bajo protesta de decir verdad declaramos que los Estados Financieros y sus notas, son razonablemente correctos y son responsabilidad del emisor.

Sistema de Agua Potable y Alcantarillado de San Francisco del Rincón, Gto.  
**CONCILIACIÓN ENTRE LOS INGRESOS PRESUPUESTARIOS Y CONTABLES**  
 Correspondiente del 1 de Enero AL 31 DE DICIEMBRE DEL 2021  
 (CIFRAS EN PESOS)

<b>1. Total de Ingresos Presupuestarios</b>	<b>129,288,849.98</b>
<b>2. Más Ingresos Contables No Presupuestarios</b>	<b>0.00</b>
2.1 Ingresos Financieros	0.00
2.2 Incremento por Variación de inventarios	0.00
2.3 Disminución del Exceso de Estimaciones por Pérdida o Deterioro u Obsolescencia	0.00
2.4 Disminución del Exceso de Provisiones	0.00
2.5 Otros Ingresos y Beneficios Varios	0.00
2.6 Otros Ingresos Contables No Presupuestarios	0.00
<b>3. Menos ingresos presupuestarios no contables</b>	<b>0.00</b>
3.1 Aprovechamientos Patrimoniales	0.00
3.2 Ingresos Derivados de Financiamientos	0.00
3.3 Otros Ingresos Presupuestarios No Contables	0.00
<b>4. Ingresos Contables (4 = 1 + 2 - 3)</b>	<b>129,288,849.98</b>

Bajo protesta de decir verdad declaramos que los Estados Financieros y sus notas, son razonablemente correctos y son responsabilidad del emisor.

**Sistema de Agua Potable y Alcantarillado de San Francisco del Rincón, Gto.**  
**CONCILIACIÓN ENTRE LOS EGRESOS PRESUPUESTARIOS Y LOS GASTOS CONTABLES**  
**Correspondiente del 1 de Enero AL 31 DE DICIEMBRE DEL 2021**  
**(CIFRAS EN PESOS)**

<b>1. Total de Egresos Presupuestarios</b>	<b>142,924,882.92</b>
<b>2. Menos Egresos Presupuestarios No Contables</b>	<b>67,735,245.06</b>
2.1 Materias Primas y Materiales de Producción y Comercialización	0.00
2.2 Materiales y Suministros	0.00
2.3 Mobiliario y Equipo de Administración	163,370.03
2.4 Mobiliario y Equipo Educacional y Recreativo	0.00
2.5 Equipo e Instrumental Médico y de Laboratorio	10,200.00
2.6 Vehículos y Equipo de Transporte	2,017,670.34
2.7 Equipo de Defensa y Seguridad	0.00
2.8 Maquinaria, Otros Equipos y Herramientas	1,425,092.46
2.9 Activos Biológicos	0.00
2.10 Bienes Inmuebles	0.00
2.11 Activos Intangibles	0.00
2.12 Obra Pública en Bienes de Dominio Público	61,155,193.25
2.13 Obra Pública en Bienes Propios	0.00
2.14 Acciones y Participaciones de Capital	0.00
2.15 Compra de Títulos y Valores	0.00
2.16 Concesión de Préstamos	0.00
2.17 Inversiones en Fideicomisos, Mandatos y Otros Análogos	0.00
2.18 Provisiones para Contingencias y Otras Erogaciones Especiales	0.00
2.19 Amortización de la Deuda Pública	0.00
2.20 Adeudos de Ejercicios Fiscales Anteriores (ADEFAS)	0.00
2.21 Otros Egresos Presupuestarios No Contables	2,963,718.98
<b>3. Más Gastos Contables No Presupuestarios</b>	<b>42,277,712.12</b>
3.1 Estimaciones, Depreciaciones, Deterioros, Obsolescencia y Amortizaciones	6,253,553.31
3.2 Provisiones	0.00
3.3 Disminución de Inventarios	0.00
3.4 Aumento por insuficiencia de Estimaciones por Pérdida o Deterioro u Obsolescencia	0.00
3.5 Aumento por insuficiencia de Provisiones	0.00
3.6 Otros Gastos	0.00
3.7 Otros Gastos Contables No Presupuestarios	36,024,158.81
<b>4. Total de Gasto Contable (4 = 1 - 2 + 3)</b>	<b>117,467,349.98</b>

Bajo protesta de decir verdad declaramos que los Estados Financieros y sus notas, son razonablemente correctos y son responsabilidad del emisor.

NOTAS DE MEMORIA

Correspondiente del 1 de Enero AL 31 DE DICIEMBRE DEL 2021

Notas

Cuenta	Concepto	Saldo Inicial	Cargos del Periodo	Abonos del Periodo	Saldo Final	Valores en Custodia	Tasa	Vencimiento	Tipo de Contrato
7000	CUENTAS DE ORDEN CONTABLES								
7100	Valores en Custodia	0.00	0.00	0.00	0.00	0.00			
7120	Custodia de Valores	0.00	0.00	0.00	0.00	0.00			
7130	Instrumentos de Crédito Preestados a Formadores de Mercado	0.00	0.00	0.00	0.00	0.00			
7140	Préstamo de Instrumentos de Crédito a Formadores de Mercado y su Garantía	0.00	0.00	0.00	0.00	0.00			
7150	Instrumentos de Crédito Recibidos en Garantía de los Formadores de Mercado	0.00	0.00	0.00	0.00	0.00			
7160	Garantía de Crédito Recibidos de los Formadores de Mercado	0.00	0.00	0.00	0.00	0.00			
7200	Autorización para la Emisión de Bonos, Títulos y Valores de la Deuda Pública Interna	0.00	0.00	0.00	0.00	0.00			
7210	Autorización para la Emisión de Bonos, Títulos y Valores de la Deuda Pública Externa	0.00	0.00	0.00	0.00	0.00			
7220	Emisiones Acreditadas de la Deuda Pública Interna y Externa	0.00	0.00	0.00	0.00	0.00			
7240	Suscripción de Contratos de Préstamos y Otras Obligaciones de la Deuda Pública Interna	0.00	0.00	0.00	0.00	0.00			
7250	Suscripción de Contratos de Préstamos y Otras Obligaciones de la Deuda Pública Externa	0.00	0.00	0.00	0.00	0.00			
7260	Contratos de Préstamos y Otras Obligaciones de la Deuda Pública Interna y Externa	0.00	0.00	0.00	0.00	0.00			
7310	Avalúes Firmados	0.00	0.00	0.00	0.00	0.00			
7320	Avalúes Firmados	0.00	0.00	0.00	0.00	0.00			
7330	Finanzas y Garantías Recibidas por Deudas a Cobrar	0.00	0.00	0.00	0.00	0.00			
7340	Finanzas y Garantías Recibidas	0.00	0.00	0.00	0.00	0.00			
7350	Finanzas Otorgadas para Revolver Obligaciones no Fiscales del Gobierno	0.00	0.00	0.00	0.00	0.00			
7360	Finanzas Otorgadas del Gobierno para Revolver Obligaciones no Fiscales	0.00	0.00	0.00	0.00	0.00			
7410	Demanda Judicial en Proceso de Resolución	0.00	0.00	0.00	0.00	0.00			
7420	Resolución de Demandas en Proceso Judicial	0.00	0.00	0.00	0.00	0.00			
7510	Contratos para Inversión Mediante Proyectos para Prestación de Servicios (PPS) y Similares	0.00	0.00	0.00	0.00	0.00			
7520	Inversión Pública Contratada Mediante Proyectos para Prestación de Servicios (PPS) y Similares	0.00	0.00	0.00	0.00	0.00			
7610	Bienes Bajo Contrato en Concepción	0.00	0.00	0.00	0.00	0.00			
7620	Contrato de Concepción por Bienes	0.00	0.00	0.00	0.00	0.00			
7630	Bienes Bajo Contrato en Comodato	0.00	0.00	0.00	0.00	0.00			
7640	Contrato de Comodato por Bienes	0.00	0.00	0.00	0.00	0.00			
7710	Bienes en Proceso de Escrituración	0.00	0.00	0.00	0.00	0.00			
7720	Escrituración en Proceso de Bienes	0.00	0.00	0.00	0.00	0.00			
8000	CUENTAS DE ORDEN PRESUPUESTARIAS								
8110	Ley de Ingresos Estimada	0.00	0.00	0.00	0.00	0.00			
8120	Ley de Ingresos por Ejecutar	0.00	0.00	0.00	0.00	0.00			
8130	Modificaciones a la Ley de Ingresos Estimada	0.00	0.00	0.00	0.00	0.00			
8140	Ley de Ingresos Devengada	0.00	0.00	0.00	0.00	0.00			
8150	Ley de Ingresos Recaudada	0.00	0.00	0.00	0.00	0.00			
8210	Presupuesto de Egresos Aprobado	0.00	0.00	0.00	0.00	0.00			
8220	Modificaciones al Presupuesto de Egresos por Ejecutar	0.00	0.00	0.00	0.00	0.00			
8230	Presupuesto de Egresos Aprobado	0.00	0.00	0.00	0.00	0.00			
8240	Modificaciones al Presupuesto de Egresos Comprometido	0.00	0.00	0.00	0.00	0.00			
8250	Presupuesto de Egresos Devengado	0.00	0.00	0.00	0.00	0.00			
8260	Presupuesto de Egresos Ejercido	0.00	0.00	0.00	0.00	0.00			
8270	Presupuesto de Egresos Pagado	0.00	0.00	0.00	0.00	0.00			

Bajo protesta de decir verdad declaramos que los Estados Financieros y sus notas, son razonablemente correctos y son responsabilidad del emisor.

## NOTAS DE GESTIÓN ADMINISTRATIVA

Los Estados Financieros de los entes públicos, proveen de información financiera a los principales usuarios de la misma, al Congreso y a los ciudadanos.

El objetivo del presente documento es la revelación del contexto y de los aspectos económicos financieros más relevantes que influyeron en las decisiones del período, y que deberán ser considerados en la elaboración de los estados financieros para la mayor comprensión de los mismos y sus particularidades.

De esta manera, se informa y explica la respuesta del gobierno a las condiciones relacionadas con la información financiera de cada período de gestión; además, de exponer aquellas políticas que podrían afectar la toma de decisiones en períodos posteriores.

- ❖ Las notas de gestión administrativa deben contener los siguientes puntos:

### Contenido

1. Introducción:	2
2. Describir el panorama Económico y Financiero:	2
3. Autorización e Historia:	2
4. Organización y Objeto Social:	3
5. Bases de Preparación de los Estados Financieros:	6
6. Políticas de Contabilidad Significativas:	7
7. Posición en Moneda Extranjera y Protección por Riesgo Cambiario:	8
8. Reporte Analítico del Activo:	9
9. Fideicomisos, Mandatos y Análogos:	10
10. Reporte de la Recaudación:	11
11. Información sobre la Deuda y el Reporte Analítico de la Deuda:	11
12. Calificaciones otorgadas:	11
13. Proceso de Mejora:	11
14. Información por Segmentos:	12
15. Eventos Posteriores al Cierre:	12
16. Partes Relacionadas:	12
17. Responsabilidad Sobre la Presentación Razonable de la Información Contable:	12



SISTEMA DE AGUA POTABLE Y ALCANTARILLADO DE SAN FRANCISCO DEL RINCON, GTO.  
CORRESPONDIENTES A LA CUENTA PUBLICA ANUAL DE 2021

**1. Introducción:**

Breve descripción de las actividades principales de la entidad.

SAPAF actualmente es un organismo público descentralizado de la administración municipal. En donde la meta general de SAPAF es garantizar la sustentabilidad del servicio de agua potable, drenaje y saneamiento; así como la detección, tratamiento y rehúso de aguas residuales del municipio. La ejecución de proyectos planteados de acuerdo a la gestión pública y a la modernización y mejora de eficiencia del servicio, así como la re-implementación de sistemas de comunicación y organización interna de la institución, administración con claridad así como el desarrollo y elaboración de la planeación estratégica de este organismo a futuro, contemplando la escasez del recurso vital por lo cual se contemplan posibles vías de extracción alternas al municipio para así cumplir con la misión de este organismo que es el suministro de agua a San Francisco del Rincón, Guanajuato, México.

El 22 de Julio de 1983, la Junta Estatal se entregó a la presidencia municipal con: 6710 tomas domiciliarias y 6637 descargas de drenaje, 4 pozos profundos y 2 tanques de almacenamiento con capacidad de 500 mts. cúbicos cada uno.

Es aquí donde se le da el nombre de "Sistema de Agua Potable y Alcantarillado de San Francisco".

**2. Describir el panorama Económico y Financiero:**

Se informará sobre las principales condiciones económico-financieras bajo las cuales el ente público estuvo operando; y las cuales influyeron en la toma de decisiones de la administración; tanto a nivel local como federal.

En lo que va del Ejercicio Fiscal de 2021 las condiciones económicas y financieras del país no han perjudicado el entorno en donde se desenvuelve este Organismo operador, ya que en términos generales el ejercicio de 2020 y el 2021 fue bueno en cuanto a recuperación y ejecución de obra pública para este Organismo, aun y cuando se presentó y seguimos con la pandemia.

**3. Autorización e Historia:**

Se informará sobre:

**a) Fecha de creación del ente.**

El 22 de Julio de 1983 se creó para la prestación de los servicios públicos de agua potable, alcantarillado, saneamiento y tratamiento de aguas residuales en el Municipio de San Francisco del Rincón, Guanajuato un Organismo Público Descentralizado de la Administración Municipal con personalidad jurídica y patrimonio propios, el cual se denomina "Sistema de agua Potable y Alcantarillado de San Francisco" y/o S.A.P.A.F.

**b) Principales cambios en su estructura (interna históricamente).**

SISTEMA DE AGUA POTABLE Y ALCANTARILLADO DE SAN FRANCISCO DEL RINCON, GTO.  
CORRESPONDIENTES A LA CUENTA PUBLICA ANUAL DE 2021

Inicialmente este Organismo operador solo contaba con dos Direcciones la General y Técnica a principios del año de 2009 se crearon adicionalmente las Direcciones de Administración, Comercial y Finanzas, esto con la finalidad de tener mejor delimitadas y estructuradas las funciones de cada una de las áreas. Para el ejercicio fiscal de 2013 se realizó un pequeño cambio en la estructura del Organismo Operador, debido a que las Direcciones de Administración y la Dirección de Finanzas se fusionaron en una sola y desde esta fecha en el Organismo se vienen manejando un total de cuatro Direcciones y que son; General, Técnica y Operativa, Administración y Finanzas y Comercial. A finales del ejercicio fiscal de 2014 el organigrama está conformado de la siguiente manera: Dirección General, Gerencia Técnica y Operativa, Gerencia de Administración y Finanzas y la Gerencia Comercial.

#### **4. Organización y Objeto Social:**

Se informará sobre:

**a) Objeto social.**

Prestación de servicios públicos de Agua Potable, Alcantarillado, Saneamiento y Tratamiento de Aguas Residuales en el Municipio de San Francisco del Rincón, Gto.

**b) Principal actividad.**

Captación y Suministro de Agua Potable, prestación del servicio de Alcantarillado y Saneamiento.

**c) Ejercicio fiscal (mencionar, por ejemplo: enero a diciembre de 2019).**

Enero a Diciembre de 2021.

**d) Régimen jurídico (Forma como está dada de alta la entidad ante la S.H.C.P., ejemplos: S.C., S.A., Personas morales sin fines de lucro, etc.).**

Art.45 Ley Orgánica de la Administración Pública Federal, Art.14 al 27 Ley Federal de las Entidades Paraestatales (Organismo Público Descentralizado, con Patrimonio propio, Personal Moral creada sin Fines de Lucro).

**e) Consideraciones fiscales del ente: Revelar el tipo de contribuciones que esté obligado a pagar o retener.**

\* Retención del impuesto sobre la renta por sueldos y salarios, Retención del impuesto sobre la renta por servicios profesionales, \* Retención del impuesto sobre la renta por sueldos asimilados a salarios, Retención del impuesto sobre la renta por a cuenta de terceros o por arrendamiento, Retención del impuesto al valor agregado.

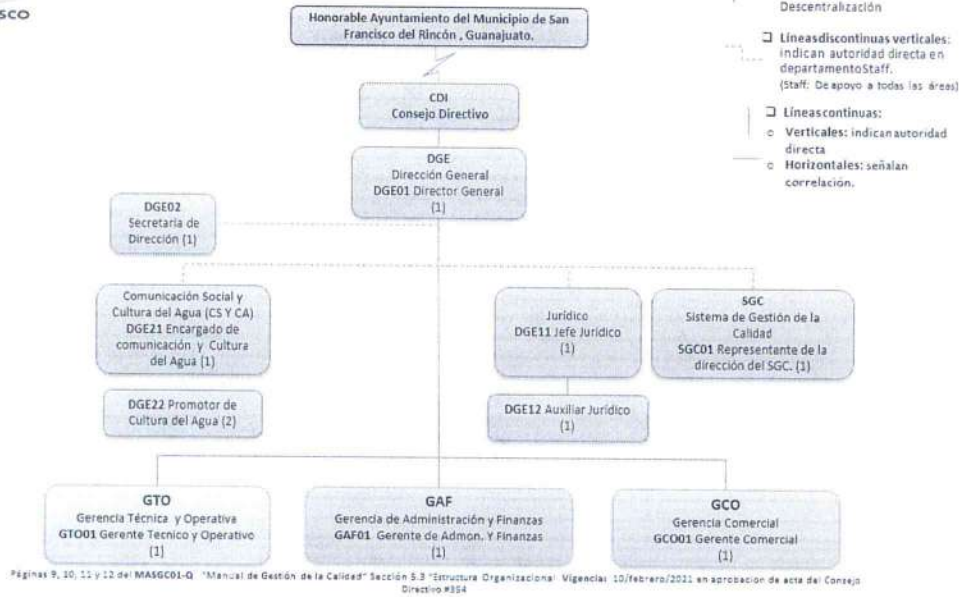
SISTEMA DE AGUA POTABLE Y ALCANTARILLADO DE SAN FRANCISCO DEL RINCON, GTO.  
CORRESPONDIENTES A LA CUENTA PUBLICA ANUAL DE 2021

f) Estructura organizacional básica.

\*Anexar organigrama de la entidad.



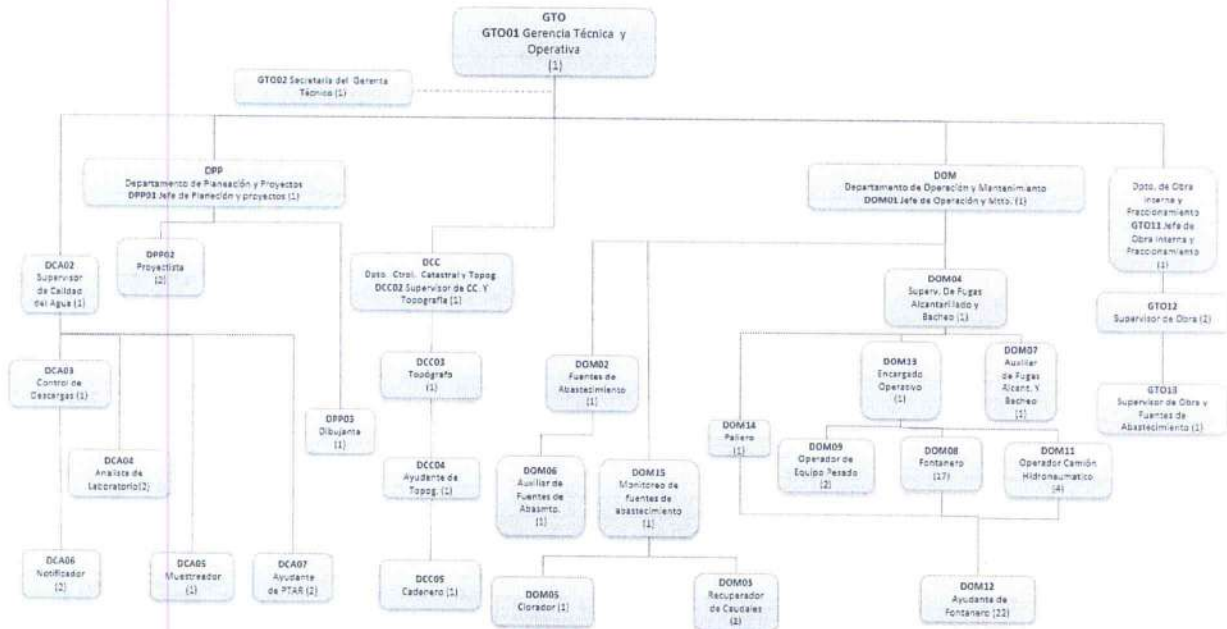
ESTRUCTURA ORGÁNICA  
ORGANIGRAMA



Simbología:

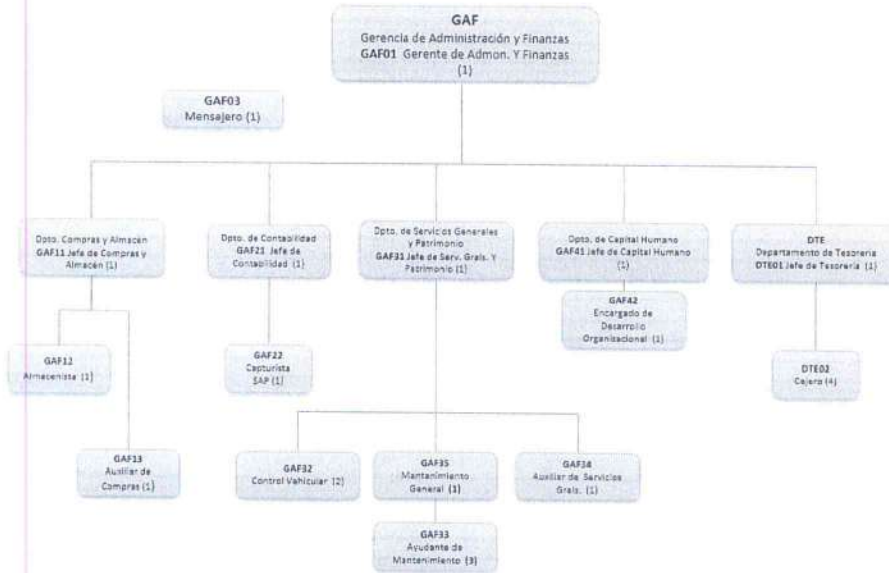
- ☐ Línea Quebrada: Descentralización
- ☐ Líneas discontinuas verticales: indican autoridad directa en departamento/Staff. (Staff: De apoyo a todas las áreas)
- ☐ Líneas continuas:
  - Verticales: indican autoridad directa
  - Horizontales: señalan correlación.

GERENCIA TECNICA Y OPERATIVA

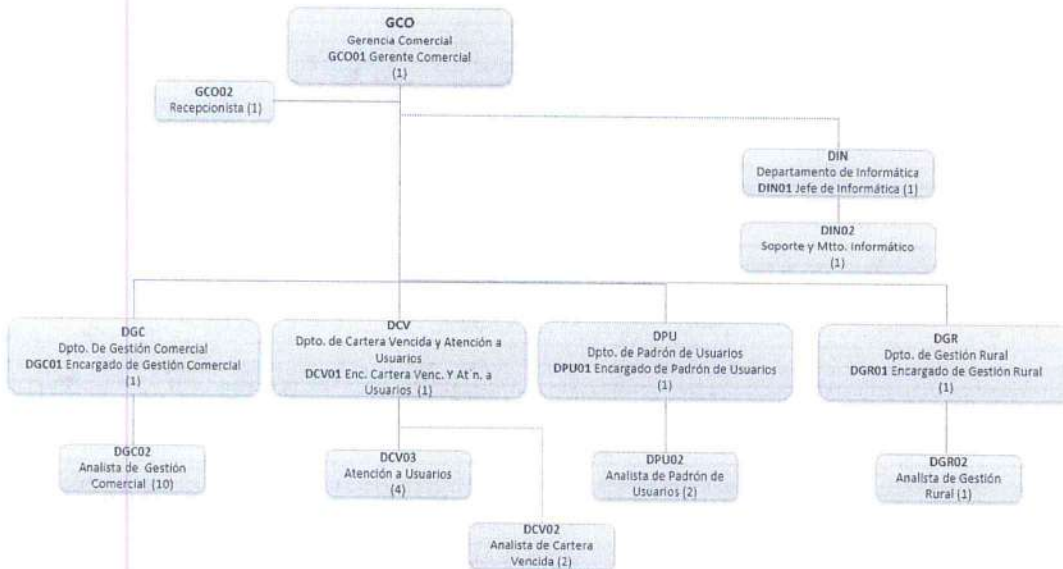


SISTEMA DE AGUA POTABLE Y ALCANTARILLADO DE SAN FRANCISCO DEL RINCON, GTO.  
CORRESPONDIENTES A LA CUENTA PUBLICA ANUAL DE 2021

ESTRUCTURA ORGÁNICA  
ORGANIGRAMA



ESTRUCTURA ORGÁNICA  
GERENCIA COMERCIAL



g) Fideicomisos, mandatos y análogos de los cuales es fideicomitente o fideicomisario.  
N/A "Esta nota no le aplica al ente público"

Ya que actualmente no se cuenta con Fideicomisos, mandatos y análogos de los cuales seamos fideicomitente o fideicomisario.

## 5. Bases de Preparación de los Estados Financieros:

Se informará sobre:

a) Si se ha observado la normatividad emitida por el CONAC y las disposiciones legales aplicables.  
Actualmente se han observado e implementado las disposiciones emitidas por la Conac y actualmente se están aplicando en este Organismo operador.

b) La normatividad aplicada para el reconocimiento, valuación y revelación de los diferentes rubros de la información financiera, así como las bases de medición utilizadas para la elaboración de los estados financieros; por ejemplo: costo histórico, valor de realización, valor razonable, valor de recuperación o cualquier otro método empleado y los criterios de aplicación de los mismos.

Actualmente el método utilizado para la evaluación de los inventarios es el de Promedios, el costo de los inventarios físicos de este organismo operador es el valor de realización, se optó por utilizar el método de valuación Promedios por la gran cantidad de materiales que se manejan en el Almacén.

c) Postulados básicos.

Se manejan los siguientes postulados básicos: \*Sustancia económica, \*Entes Públicos, \*Existencia permanente, \*Revelación suficiente, \*Importancia relativa, \*Registro e Integración presupuestaria, \*Consolidación de la Información financiera, \*Devengo contable, \*Valuación, \*Dualidad económica, \*Consistencia.

d) Normatividad supletoria. En caso de emplear varios grupos de normatividades (normatividades supletorias), deberá realizar la justificación razonable correspondiente, su alineación con los PBCG y a las características cualitativas asociadas descritas en el MCCG (documentos publicados en el Diario Oficial de la Federación, agosto 2009).

N/A "Esta nota no le aplica al ente público"

Actualmente no aplicamos normatividad de manera supletoria.

e) Para las entidades que por primera vez estén implementando la base devengado de acuerdo a la Ley de Contabilidad, deberán:

\*Revelar las nuevas políticas de reconocimiento:

N/A "Esta nota no le aplica al ente público"

\*Plan de implementación:

N/A "Esta nota no le aplica al ente público"

\*Revelar los cambios en las políticas, la clasificación y medición de las mismas, así como su impacto en la información financiera:

N/A "Esta nota no le aplica al ente público"

**6. Políticas de Contabilidad Significativas:**

Se informará sobre:

a) Actualización: se informará del método utilizado para la actualización del valor de los activos, pasivos y Hacienda Pública/Patrimonio y las razones de dicha elección. Así como informar de la desconexión o reconexión inflacionaria:

N/A "Esta nota no le aplica al ente público"

b) Informar sobre la realización de operaciones en el extranjero y de sus efectos en la información financiera gubernamental:

N/A "Esta nota no le aplica al ente público"

c) Método de valuación de la inversión en acciones de Compañías subsidiarias no consolidadas y asociadas:

N/A "Esta nota no le aplica al ente público"

d) Sistema y método de valuación de inventarios y costo de lo vendido:

Actualmente el método utilizado para la evaluación de los inventarios es el de Promedios, el costo de los inventarios físicos de este organismo operador es el valor de realización, se optó por utilizar el método de valuación Promedios por la gran cantidad de materiales que se manejan en el Almacén y no manejamos costo de lo vendido por que nosotros prestamos servicios al usuario y no realizamos transformación de materias primas.

e) Beneficios a empleados: revelar el cálculo de la reserva actuarial, valor presente de los ingresos esperados comparado con el valor presente de la estimación de gastos tanto de los beneficiarios actuales como futuros:

N/A "Esta nota no le aplica al ente público"

f) Provisiones: objetivo de su creación, monto y plazo:

N/A "Esta nota no le aplica al ente público"

g) Reservas: objetivo de su creación, monto y plazo:

N/A "Esta nota no le aplica al ente público"

SISTEMA DE AGUA POTABLE Y ALCANTARILLADO DE SAN FRANCISCO DEL RINCON, GTO.  
CORRESPONDIENTES A LA CUENTA PUBLICA ANUAL DE 2021

h) Cambios en políticas contables y corrección de errores junto con la revelación de los efectos que se tendrá en la información financiera del ente público, ya sea retrospectivos o prospectivos:

N/A "Esta nota no le aplica al ente público"

i) Reclasificaciones: Se deben revelar todos aquellos movimientos entre cuentas por efectos de cambios en los tipos de operaciones:

N/A "Esta nota no le aplica al ente público"

j) Depuración y cancelación de saldos:

N/A "Esta nota no le aplica al ente público"

**7. Posición en Moneda Extranjera y Protección por Riesgo Cambiario:**

Se informará sobre:

a) Activos en moneda extranjera:

N/A "Esta nota no le aplica al ente público"

b) Pasivos en moneda extranjera:

N/A "Esta nota no le aplica al ente público"

c) Posición en moneda extranjera:

N/A "Esta nota no le aplica al ente público"

d) Tipo de cambio:

N/A "Esta nota no le aplica al ente público"

e) Equivalente en moneda nacional:

N/A "Esta nota no le aplica al ente público"

Lo anterior por cada tipo de moneda extranjera que se encuentre en los rubros de activo y pasivo. Adicionalmente se informará sobre los métodos de protección de riesgo por variaciones en el tipo de cambio.

## 8. Reporte Analítico del Activo:

Debe mostrar la siguiente información:

a) Vida útil o porcentajes de depreciación, deterioro o amortización utilizados en los diferentes tipos de activos:

Actualmente este Organismo operador se encuentra trabajando con el programa contable del SAP el cual al termino o cierre de cada ejercicio fiscal vigente realiza de manera automática las Depreciaciones de acuerdo a tasas fiscales de aquellos activos que fueron adquiridos durante el ejercicio fiscal vigente. En el ejercicio fiscal de 2015 se procedió a reconocer los trabajos de la valuación de los peritos, los cuales fueron contratados con el objeto de realizar una valuación tanto a los bienes muebles como inmuebles propiedad del organismo operador y que fueron adquiridos hasta antes de 2012 y ya se registraron todas estas variaciones se actualizaron y se mandaron contra la cuenta de resultado de ejercicios anteriores, durante el ejercicio fiscal de 2020 se hizo el reconocimiento de algunos activos fijos que se encontraban en los pozos, así como la reclasificación de algunos otros por no cumplir con las características de un activo fijo.

b) Cambios en el porcentaje de depreciación o valor residual de los activos:

N/A "Esta nota no le aplica al ente público"

c) Importe de los gastos capitalizados en el ejercicio, tanto financieros como de investigación y desarrollo:

N/A "Esta nota no le aplica al ente público"

d) Riesgos por tipo de cambio o tipo de interés de las inversiones financieras:

N/A "Esta nota no le aplica al ente público"

e) Valor activado en el ejercicio de los bienes construidos por la entidad:

N/A "Esta nota no le aplica al ente público"

f) Otras circunstancias de carácter significativo que afecten el activo, tales como bienes en garantía, señalados en embargos, litigios, títulos de inversiones entregados en garantías, baja significativa del valor de inversiones financieras, etc.:

Se tenía una demanda laboral en proceso de resolución de amparo la cual está desde el año de 2016, por parte de la Exdirectora general, la cual demandó ya que no aceptó la rescisión de su contrato por cambio de consejo directivo en el año de 2016. De esta demanda con fecha del mes de febrero de 2021 se da cumplimiento de la resolución laboral emitida por la Junta Local de Conciliación y Arbitraje la resolución en base a la resolución del Amparo Directo por parte del Segundo Tribunal Colegiado en Materia Laboral para el Estado de Guanajuato en la que se determinó el pago del Laudo condenatorio, con lo cual se termina este asunto y se emite cheque a favor de la Exdirectora.



SISTEMA DE AGUA POTABLE Y ALCANTARILLADO DE SAN FRANCISCO DEL RINCON, GTO.  
CORRESPONDIENTES A LA CUENTA PUBLICA ANUAL DE 2021

g) Desmantelamiento de Activos, procedimientos, implicaciones, efectos contables:

N/A "Esta nota no le aplica al ente público"

h) Administración de activos; planeación con el objetivo de que el ente los utilice de manera más efectiva:

N/A "Esta nota no le aplica al ente público"

Adicionalmente, se deben incluir las explicaciones de las principales variaciones en el activo, en cuadros comparativos como sigue:

a) Inversiones en valores:

N/A "Esta nota no le aplica al ente público"

b) Patrimonio de Organismos descentralizados de Control Presupuestario Indirecto:

N/A "Esta nota no le aplica al ente público"

c) Inversiones en empresas de participación mayoritaria:

N/A "Esta nota no le aplica al ente público"

d) Inversiones en empresas de participación minoritaria:

N/A "Esta nota no le aplica al ente público"

e) Patrimonio de organismos descentralizados de control presupuestario directo, según corresponda:

N/A "Esta nota no le aplica al ente público"

#### **9. Fideicomisos, Mandatos y Análogos:**

Se deberá informar:

a) Por ramo administrativo que los reporta:

N/A "Esta nota no le aplica al ente público"

b) Enlistar los de mayor monto de disponibilidad, relacionando aquéllos que conforman el 80% de las disponibilidades:

N/A "Esta nota no le aplica al ente público"

SISTEMA DE AGUA POTABLE Y ALCANTARILLADO DE SAN FRANCISCO DEL RINCON, GTO.  
CORRESPONDIENTES A LA CUENTA PUBLICA ANUAL DE 2021

**10. Reporte de la Recaudación:**

a) Análisis del comportamiento de la recaudación correspondiente al ente público o cualquier tipo de ingreso, de forma separada los ingresos locales de los federales:

Desde el inicio del ejercicio fiscal de 2021 la recaudación tuvo un buen comportamiento por lo que al cierre del ejercicio 2021 se logró superar la meta de recaudación pronosticada.

b) Proyección de la recaudación e ingresos en el mediano plazo:

Derivado de la situación actual de contingencia COVID-19 que vive el país es probable que los ingresos que el organismo tenía presupuestados para este ejercicio 2020, es probable que se vean un poco afectados.

**11. Información sobre la Deuda y el Reporte Analítico de la Deuda:**

a) Utilizar al menos los siguientes indicadores: deuda respecto al PIB y deuda respecto a la recaudación tomando, como mínimo, un período igual o menor a 5 años.

N/A "Esta nota no le aplica al ente público"

b) Información de manera agrupada por tipo de valor gubernamental o instrumento financiero en la que se consideren intereses, comisiones, tasa, perfil de vencimiento y otros gastos de la deuda.

\* Se anexará la información en las notas de desglose.

**12. Calificaciones otorgadas:**

Informar, tanto del ente público como cualquier transacción realizada, que haya sido sujeta a una calificación crediticia:

N/A "Esta nota no le aplica al ente público"

**13. Proceso de Mejora:**

Se informará de:

a) Principales Políticas de control interno:

Se continua con el manejo de varios formatos de control interno como son; vales de salida de material, vales de entrada de material no utilizado en los trabajos a realizar, bitácoras de materiales, checador facial para controlar las asistencias del personal, formato de control de vacaciones, recibo de nómina, firma de formatos del resguardo del material, así como de los activos que se encuentran en uso del personal, aviso de suspensión del servicio de agua, aviso de notificación de adeudo, aviso de multa, formato de la contratación del servicio, formatos de reportes de fuga, desazolve, etc.

SISTEMA DE AGUA POTABLE Y ALCANTARILLADO DE SAN FRANCISCO DEL RINCON, GTO.  
CORRESPONDIENTES A LA CUENTA PUBLICA ANUAL DE 2021

**b) Medidas de desempeño financiero, metas y alcance:**

Se realizan reuniones periódicas con el personal encargado de cada una de las áreas para verificar el desarrollo de sus actividades, así como el cumplimiento de las metas que se hayan establecido en cada una de las gerencias. Así mismo son entregados a la Dirección General informes mensuales por cada una de las áreas y de esta manera se verifica el cumplimiento de las metas y objetivos de cada una de las mismas.

**14. Información por Segmentos:**

Cuando se considere necesario se podrá revelar la información financiera de manera segmentada debido a la diversidad de las actividades y operaciones que realizan los entes públicos, ya que la misma proporciona información acerca de las diferentes actividades operativas en las cuales participa, de los productos o servicios que maneja, de las diferentes áreas geográficas, de los grupos homogéneos con el objetivo de entender el desempeño del ente, evaluar mejor los riesgos y beneficios del mismo; y entenderlo como un todo y sus partes integrantes.

Consecuentemente, esta información contribuye al análisis más preciso de la situación financiera, grados y fuentes de riesgo y crecimiento potencial de negocio.

N/A “Esta nota no le aplica al ente público”

**15. Eventos Posteriores al Cierre:**

El ente público informará el efecto en sus estados financieros de aquellos hechos ocurridos en el período posterior al que informa, que proporcionan mayor evidencia sobre eventos que le afectan económicamente y que no se conocían a la fecha de cierre.

N/A “Esta nota no le aplica al ente público”

**16. Partes Relacionadas:**

Se debe establecer por escrito que no existen partes relacionadas que pudieran ejercer influencia significativa sobre la toma de decisiones financieras y operativas:

N/A “Esta nota no le aplica al ente público”

**17. Responsabilidad Sobre la Presentación Razonable de la Información Contable:**

La Información Contable está firmada en cada página de la misma y se incluye al final la siguiente leyenda: “Bajo protesta de decir verdad declaramos que los Estados Financieros y sus notas, son razonablemente correctos y son responsabilidad del emisor”. Lo anterior, no es aplicable para la información contable consolidada.

SISTEMA DE AGUA POTABLE Y ALCANTARILLADO DE SAN FRANCISCO DEL RINCON, GTO.  
CORRESPONDIENTES A LA CUENTA PUBLICA ANUAL DE 2021

---

**Nota 1:** En cada una de las 16 notas de gestión administrativa el ente público deberá poner la nota correspondiente o en su caso la leyenda "Esta nota no le aplica al ente público" y una breve explicación del motivo por el cual no le es aplicable.

---



LIC. FABIAN VELAZQUEZ VILLALPANDO  
PRESIDENTE DEL CONSEJO



C.P. SILVIA NAVARRO LIRA  
TESORERO DEL CONSEJO



C.P. HILARIA ARRIAGA QUIROZ  
GTE DE ADMON. Y FINANZAS

Sistema de Agua Potable y Alcantarillado de San Francisco del Rincón, Gto.  
Estado Analítico de Ingresos  
Del 1 de Enero AL 31 DE DICIEMBRE DEL 2021

Rubro de Ingresos	Ingresos					Diferencia (6 = 5 - 1)
	Estimado (1)	Ampliaciones y Reducciones (2)	Modificado (3 = 1 + 2)	Devengado (4)	Recaudado (5)	
Ingresos	0.00	0.00	0.00	0.00	0.00	0.00
Cuotas y Aportaciones de Seguridad Social	0.00	0.00	0.00	0.00	0.00	0.00
Contribuciones de Mejoras	0.00	0.00	0.00	0.00	0.00	0.00
Derechos	0.00	0.00	0.00	0.00	0.00	0.00
Productos	0.00	0.00	0.00	0.00	0.00	0.00
Aprovechamientos	0.00	0.00	0.00	0.00	0.00	0.00
Ingresos por Venta de Bienes, Prestación de Servicios y Otros Ingresos Participaciones, Aportaciones, Convenios, Incentivos de Derivados de la Colaboración Fiscal y Fondos Distintos de Aportaciones	65,195,424.19	52,945,184.41	138,140,608.60	129,288,849.98	129,288,849.98	44,093,425.79
Transferencias, Asignaciones, Subsidios y Subvenciones, y Pensiones y Jubilaciones	0.00	0.00	0.00	0.00	0.00	0.00
Ingresos Derivados de Financiamientos	0.00	46,768,122.45	46,768,122.45	0.00	0.00	0.00
<b>Total</b>	<b>65,195,424.19</b>	<b>99,713,306.96</b>	<b>184,908,731.05</b>	<b>129,288,849.98</b>	<b>129,288,849.98</b>	<b>44,093,425.79</b>
<b>Ingresos Excedentes</b>						
<b>Ingresos del Poder Ejecutivo Federal o Estatal y de los Municipios</b>						
Impuestos	0.00	0.00	0.00	0.00	0.00	0.00
Cuotas y Aportaciones de Seguridad Social	0.00	0.00	0.00	0.00	0.00	0.00
Contribuciones de Mejoras	0.00	0.00	0.00	0.00	0.00	0.00
Derechos	0.00	0.00	0.00	0.00	0.00	0.00
Productos <sup>1</sup>	0.00	0.00	0.00	0.00	0.00	0.00
Aprovechamientos <sup>2</sup>	0.00	0.00	0.00	0.00	0.00	0.00
Participaciones, Aportaciones, Convenios, Incentivos Derivados de la Colaboración Fiscal y Fondos Distintos de Aportaciones	0.00	0.00	0.00	0.00	0.00	0.00
Transferencias, Asignaciones, Subsidios y Subvenciones, y Pensiones y Jubilaciones	0.00	0.00	0.00	0.00	0.00	0.00
<b>Ingresos de los Entes Públicos de los Poderes Legislativo y Judicial, de los Órganos Autónomos y del Sector Paraestatal o Paramunicipal, así como de las Empresas Productivas del Estado</b>	<b>85,195,424.19</b>	<b>52,945,184.41</b>	<b>138,140,608.60</b>	<b>129,288,849.98</b>	<b>129,288,849.98</b>	<b>44,093,425.79</b>
Cuotas y Aportaciones de Seguridad Social	0.00	0.00	0.00	0.00	0.00	0.00
Productos <sup>1</sup>	0.00	0.00	0.00	0.00	0.00	0.00
Ingresos por Venta de Bienes, Prestación de Servicios y Otros Ingresos Transferencias, Asignaciones, Subsidios y Subvenciones, y Pensiones y Jubilaciones	85,195,424.19	52,945,184.41	138,140,608.60	129,288,849.98	129,288,849.98	44,093,425.79
<b>Ingresos Derivados de Financiamiento</b>	<b>0.00</b>	<b>46,768,122.45</b>	<b>46,768,122.45</b>	<b>0.00</b>	<b>0.00</b>	<b>0.00</b>
<b>Ingresos Derivados de Financiamientos</b>	<b>0.00</b>	<b>46,768,122.45</b>	<b>46,768,122.45</b>	<b>0.00</b>	<b>0.00</b>	<b>0.00</b>
<b>Total</b>	<b>85,195,424.19</b>	<b>99,713,306.96</b>	<b>184,908,731.05</b>	<b>129,288,849.98</b>	<b>129,288,849.98</b>	<b>44,093,425.79</b>
<b>Ingresos Excedentes</b>						

<sup>1</sup> Incluye intereses que generen las cuentas bancarias de los entes públicos en productos.  
<sup>2</sup> Incluye donativos en efectivo del Poder Ejecutivo, entre otros aprovechamientos.  
<sup>3</sup> Se refiere a los ingresos propios obtenidos por los Poderes Legislativo y Judicial, los Órganos Autónomos y las entidades de la administración pública paraestatal y paramunicipal, por sus actividades diversas no inherentes a su operación que generen recursos y que no sean ingresos por venta de bienes o prestación de servicios, tales como donativos en efectivo, entre otros.  
 Bajo protesta de decir verdad declaramos que los Estados Financieros y sus notas, son razonablemente correctos y son responsabilidad del emisor.

  
 LIC. FABIAN VELAZQUEZ VILLALÓN  
 PRESIDENTE DEL CONSEJO DIRECTIVO

  
 G.P. HILARIJA ARIAGA QUIROZ  
 GERENTE DE ADMON. Y FINANZAS



Sistema de Agua Potable y Alcantarillado de San Francisco del Rincón, Gto.  
 Estado Analítico del Ejercicio del Presupuesto de Egresos  
 Clasificación Funcional (Finalidad y Función)  
 Del 1 de Enero AL 31 DE DICIEMBRE DEL 2021

Concepto	Egresos					Subejercicio 6=(3-4)
	Aprobado 1	Ampliaciones/ (Reducciones) 2	Modificado 3=(1+2)	Devengado 4	Pagado 5	
<b>Gobierno</b>						
Legislación	0.00	0.00	0.00	0.00	0.00	0.00
Justicia	0.00	0.00	0.00	0.00	0.00	0.00
Coordinación de la Política de Gobierno	0.00	0.00	0.00	0.00	0.00	0.00
Relaciones Exteriores	0.00	0.00	0.00	0.00	0.00	0.00
Asuntos Financieros y Hacendarios	0.00	0.00	0.00	0.00	0.00	0.00
Seguridad Nacional	0.00	0.00	0.00	0.00	0.00	0.00
Asuntos de Orden Público y de Seguridad Interior	0.00	0.00	0.00	0.00	0.00	0.00
Otros Servicios Generales	0.00	0.00	0.00	0.00	0.00	0.00
<b>Desarrollo Social</b>						
Protección Ambiental	85,195,424.19	99,713,306.86	184,908,731.05	142,924,882.92	142,090,894.00	41,983,848.13
Vivienda y Servicios a la Comunidad	0.00	0.00	0.00	0.00	0.00	0.00
Salud	85,195,424.19	99,713,306.86	184,908,731.05	142,924,882.92	142,090,894.00	41,983,848.13
Recreación, Cultura y Otras Manifestaciones Sociales	0.00	0.00	0.00	0.00	0.00	0.00
Educación	0.00	0.00	0.00	0.00	0.00	0.00
Protección Social	0.00	0.00	0.00	0.00	0.00	0.00
Otros Asuntos Sociales	0.00	0.00	0.00	0.00	0.00	0.00
<b>Desarrollo Económico</b>						
Asuntos Económicos, Comerciales y Laborales en General	0.00	0.00	0.00	0.00	0.00	0.00
Agropecuaria, Silvicultura, Pesca y Caza	0.00	0.00	0.00	0.00	0.00	0.00
Combustibles y Energía	0.00	0.00	0.00	0.00	0.00	0.00
Minería, Manufacturas y Construcción	0.00	0.00	0.00	0.00	0.00	0.00
Transporte	0.00	0.00	0.00	0.00	0.00	0.00
Comunicaciones	0.00	0.00	0.00	0.00	0.00	0.00
Turismo	0.00	0.00	0.00	0.00	0.00	0.00
Ciencia, Tecnología e Innovación	0.00	0.00	0.00	0.00	0.00	0.00
Otras Industrias y Otros Asuntos Económicos	0.00	0.00	0.00	0.00	0.00	0.00
<b>Otras no Clasificadas en Funciones Anteriores</b>						
Transacciones de la Deuda Pública / Costo Financiero de la Deuda	0.00	0.00	0.00	0.00	0.00	0.00
Transferencias, Participaciones y Aportaciones Entre Diferentes Niveles y	0.00	0.00	0.00	0.00	0.00	0.00
Ordenes de Gobierno	0.00	0.00	0.00	0.00	0.00	0.00
Sanearamiento del Sistema Financiero	0.00	0.00	0.00	0.00	0.00	0.00
Adeudos de Ejercicios Fiscales Anteriores	0.00	0.00	0.00	0.00	0.00	0.00
<b>Total del Gasto</b>	<b>85,195,424.19</b>	<b>99,713,306.86</b>	<b>184,908,731.05</b>	<b>142,924,882.92</b>	<b>142,090,894.00</b>	<b>41,983,848.13</b>

Bajo protesta de decir verdad declaramos que los Estados Financieros y sus notas, son razonablemente correctos y son responsabilidad del emisor

LIC. FABIAN VELAZQUEZ VILLALPANDO  
 PRESIDENTE DEL CONSEJO

C.P. SILVIA NAVARRO LIRA  
 TESORERO DEL CONSEJO

C.P. HILARIA ARRIAGA QUIROZ  
 GERENTE DE ADMON. Y FINANZAS



Sistema de Agua Potable y Alcantarillado de San Francisco del Rincón, Gto.  
**Endeudamiento Neto**  
 Del 1 de Enero AL 31 DE DICIEMBRE DEL 2021

Identificación de Crédito o Instrumento	Contratación / Colocación	Amortización	Endeudamiento Neto
	A	B	C = A - B
<b>Creditos Bancarios</b>			
NA	0.00	0.00	0.00
NA	0.00	0.00	0.00
NA	0.00	0.00	0.00
NA	0.00	0.00	0.00
NA	0.00	0.00	0.00
NA	0.00	0.00	0.00
NA	0.00	0.00	0.00
NA	0.00	0.00	0.00
Total Créditos Bancarios	<b>0.00</b>	<b>0.00</b>	<b>0.00</b>

<b>Otros Instrumentos de Deuda</b>			
NA	0.00	0.00	0.00
NA	0.00	0.00	0.00
NA	0.00	0.00	0.00
NA	0.00	0.00	0.00
NA	0.00	0.00	0.00
NA	0.00	0.00	0.00
NA	0.00	0.00	0.00
NA	0.00	0.00	0.00
NA	0.00	0.00	0.00
NA	0.00	0.00	0.00
NA	0.00	0.00	0.00
Total Otros Instrumentos de Deuda	<b>0.00</b>	<b>0.00</b>	<b>0.00</b>

TOTAL	<b>0.00</b>	<b>0.00</b>	<b>0.00</b>
-------	-------------	-------------	-------------

Bajo protesta de decir verdad declaramos que los Estados Financieros y sus notas, son razonablemente correctos y son responsabilidad del emisor.

  
 LIC. FABIAN VELAZQUEZ VILLALPANDO  
 PRESIDENTE DEL CONSEJO

  
 C.P. SILVIA NAVARRO LIRA  
 TRESORERO DEL CONSEJO  
**CONSEJO DIRECTIVO**

  
 C.P. HILARIA ARRIAGA QUIROZ  
 GERENTE DE ADMON. Y FINANZAS

Sistema de Agua Potable y Alcantarillado de San Francisco del Rincón, Gto.  
 Intereses de la Deuda  
 Del 1 de Enero AL 31 DE DICIEMBRE DEL 2021

Identificación de Crédito o Instrumento	Devengado	Pagado
<b>Créditos Bancarios</b>		
NA	0.00	0.00
NA	0.00	0.00
NA	0.00	0.00
NA	0.00	0.00
NA	0.00	0.00
NA	0.00	0.00
NA	0.00	0.00
NA	0.00	0.00
NA	0.00	0.00
NA	0.00	0.00
<b>Total de Intereses de Créditos Bancarios</b>	<b>0.00</b>	<b>0.00</b>
<b>Otros Instrumentos de Deuda</b>		
NA	0.00	0.00
NA	0.00	0.00
NA	0.00	0.00
NA	0.00	0.00
NA	0.00	0.00
NA	0.00	0.00
NA	0.00	0.00
NA	0.00	0.00
NA	0.00	0.00
<b>Total de Intereses de Otros Instrumentos de Deuda</b>	<b>0.00</b>	<b>0.00</b>
<b>TOTAL</b>	<b>0.00</b>	<b>0.00</b>

Bajo protesta de decir verdad declaramos que los Estados Financieros y sus notas, son razonablemente correctos y son responsabilidad del emisor.

  
 LIC. FABIAN VELAZQUEZ VILAFANANDO  
 PRESIDENTE DEL CONSEJO


  
 C.P. HILARIA NAVARRO LIRA  
 TESORERO DEL CONSEJO

  
 C.P. HILARIA ARRIAGA QUIROZ  
 GERENTE DE ADMON. Y FINANZ/

**CONSEJO DIRECTIVO**



Sistema de Agua Potable y Alcantarillado de San Francisco del Rincón, Gto.  
Flujo de Fondos  
Del 1 de Enero AL 31 DE DICIEMBRE DEL 2021

Concepto	Estimado / Aprobado	Devengado	Recaudado / Pagado
<b>Rubros de Ingresos</b>	<b>85,195,424.19</b>	<b>129,288,849.98</b>	<b>129,288,849.98</b>
Impuestos	0.00	0.00	0.00
Cuotas y Aportaciones de Seguridad Social	0.00	0.00	0.00
Contribuciones de Mejoras	0.00	0.00	0.00
Derechos	0.00	0.00	0.00
Productos	0.00	0.00	0.00
Aprovechamientos	0.00	0.00	0.00
Ingresos por Ventas de Bienes y Servicios	85,195,424.19	129,288,849.98	129,288,849.98
Participaciones y Aportaciones	0.00	0.00	0.00
Transferencias, Asignaciones, Subsidios y Otras Ayudas	0.00	0.00	0.00
Ingresos Derivados de Financiamientos	0.00	0.00	0.00
<b>Capitulos de Gasto</b>	<b>85,195,424.19</b>	<b>142,924,882.92</b>	<b>142,090,894.00</b>
Servicios Personales	28,606,222.48	29,246,202.76	29,246,202.76
Materiales y Suministros	15,317,500.00	11,568,200.08	11,548,684.56
Servicios Generales	33,896,595.55	34,270,280.52	33,455,807.12
Transferencias, Asignaciones, Subsidios y Otras Ayudas	147,125.60	104,954.50	104,954.50
Bienes Muebles, Inmuebles e Intangibles	708,000.00	3,616,332.83	3,616,332.83
Inversión Pública	6,519,980.56	64,118,912.23	64,118,912.23
Inversiones Financieras y Otras Provisiones	0.00	0.00	0.00
Participaciones y Aportaciones	0.00	0.00	0.00
Deuda Pública	0.00	0.00	0.00
<b>Superávit/Déficit</b>	<b>0.00</b>	<b>-13,636,032.94</b>	<b>-12,802,044.02</b>

Concepto	Estimado / Aprobado	Devengado	Recaudado / Pagado
<b>No Etiquetado</b>	<b>0.00</b>	<b>-12,257,979.16</b>	<b>-11,423,990.24</b>
Recursos Fiscales	0.00	1,223,545.32	1,223,545.32
Financiamientos Internos	0.00	0.00	0.00
Financiamientos Externos	0.00	0.00	0.00
Ingresos Propios	0.00	-13,481,524.48	-12,647,535.56
Recursos Federales	0.00	0.00	0.00
Recursos Estatales	0.00	0.00	0.00
Otros Recursos de Libre Disposición	0.00	0.00	0.00
<b>Etiquetado</b>	<b>0.00</b>	<b>-1,378,053.78</b>	<b>-1,378,053.78</b>
Recursos Federales	0.00	-1,378,053.78	-1,378,053.78
Recursos Estatales	0.00	0.00	0.00
Otros Recursos de Transferencias Federales Etiquetadas	0.00	0.00	0.00
<b>Superávit/Déficit</b>	<b>0.00</b>	<b>-13,636,032.94</b>	<b>-12,802,044.02</b>

Bajo protesta de decir verdad declaramos que los Estados Financieros y sus notas, son razonablemente correctos y son responsabilidad del emisor

 LIC. FABIAN VELAZQUEZ MILIZA PRESIDENTE DEL CONSEJO DIRECTIVO	 C.P. SILVIA NAVARRO LIRA TRESORERO DEL CONSEJO	 C.P. HILMARIA ARRIAGA QUIROZ GERENTE DE ADMON. Y FINANZAS
---	--	---

Sistema de Agua Potable y Alcantarillado de San Francisco del Rincón, Gto.  
 Gasto por Categoría Programática  
 Del 1 de Enero AL 31 DE DICIEMBRE DEL 2021

Concepto	Egresos					Subejercicio 6 = (3 - 4)
	Aprobado 1	Ampliaciones/ (Reducciones) 2	Modificado 3 = (1 + 2)	Devengado 4	Pagado 5	
Programas						
Subsidios: Sector Social y Privado o Entidades Federativas y Municipios	0.00	26,440,133.91	26,440,133.91	16,705,185.31	16,705,185.31	9,734,948.60
Sujetos a Reglas de Operación	0.00	26,440,133.91	26,440,133.91	16,705,185.31	16,705,185.31	9,734,948.60
Otros Subsidios	0.00	0.00	0.00	0.00	0.00	0.00
Desempeño de las Funciones	85,195,424.19	73,273,172.95	158,468,597.14	126,219,697.61	125,385,708.59	32,248,899.53
Prestación de Servicios Públicos	85,195,424.19	73,273,172.95	158,468,597.14	126,219,697.61	125,385,708.59	32,248,899.53
Provision de Bienes Públicos	0.00	0.00	0.00	0.00	0.00	0.00
Planeación, seguimiento y evaluación de políticas públicas	0.00	0.00	0.00	0.00	0.00	0.00
Promoción y fomento	0.00	0.00	0.00	0.00	0.00	0.00
Regulación y supervisión	0.00	0.00	0.00	0.00	0.00	0.00
Funciones de las Fuerzas Armadas (Únicamente Gobierno Federal)	0.00	0.00	0.00	0.00	0.00	0.00
Específicos	0.00	0.00	0.00	0.00	0.00	0.00
Proyectos de Inversión	0.00	0.00	0.00	0.00	0.00	0.00
Administrativos y de Apoyo	0.00	0.00	0.00	0.00	0.00	0.00
Apoyo al proceso presupuestario y para mejorar la eficiencia institucional	0.00	0.00	0.00	0.00	0.00	0.00
Apoyo a la función pública y al mejoramiento de la gestión	0.00	0.00	0.00	0.00	0.00	0.00
Operaciones ajenas	0.00	0.00	0.00	0.00	0.00	0.00
Compromisos	0.00	0.00	0.00	0.00	0.00	0.00
Obligaciones de cumplimiento de resolución jurisdiccional	0.00	0.00	0.00	0.00	0.00	0.00
Desastres Naturales	0.00	0.00	0.00	0.00	0.00	0.00
Obligaciones	0.00	0.00	0.00	0.00	0.00	0.00
Pensiones y jubilaciones	0.00	0.00	0.00	0.00	0.00	0.00
Aportaciones a la seguridad social	0.00	0.00	0.00	0.00	0.00	0.00
Aportaciones a fondos de estabilización	0.00	0.00	0.00	0.00	0.00	0.00
Aportaciones a fondos de inversión y reestructura de pensiones	0.00	0.00	0.00	0.00	0.00	0.00
Programas de Gasto Federalizado	0.00	0.00	0.00	0.00	0.00	0.00
Gasto Federalizado	0.00	0.00	0.00	0.00	0.00	0.00
Participaciones a entidades federativas y municipios	0.00	0.00	0.00	0.00	0.00	0.00
Costo financiero, deuda o apoyos a deudores y ahorradores de la banca	0.00	0.00	0.00	0.00	0.00	0.00
Audados de ejercicios fiscales anteriores	0.00	0.00	0.00	0.00	0.00	0.00
<b>Total del Gasto</b>	<b>85,195,424.19</b>	<b>99,713,306.86</b>	<b>184,908,731.05</b>	<b>142,924,892.92</b>	<b>142,090,894.00</b>	<b>41,883,848.13</b>

Bajo protesta de decir verdad declaramos que los Estados Financieros y sus notas, son razonablemente correctos y son responsabilidad del emisor.

  
 L.C. FABIAN VELAZQUEZ VILLALPANDO  
 PRESIDENTE DEL CONSEJO

  
 C.P. SILVIA NAVARRO LIRA  
 TESORERO DEL CONSEJO

  
 C.P. HILMARÍA ARRIAGA QUIROZ  
 GERENTE DE ADMON. Y FINANZAS

